

II - TABELLE DI SINTESI

TABELLA A

RIEPILOGO GENERALE

Anno

2013

COMPARTI E RELATIVE AREE E SETTORI	NUMERO AMMINISTRAZIONI	NUMERO AMMINISTRAZIONI CHE HANNO FORNITO I DATI	%	NUMERO DIPENDENTI ⁽¹⁾	NUMERO DIPENDENTI DELLE AMMINISTRAZIONI CHE HANNO FORNITO I DATI	%
AGENZIE FISCALI E MONOPOLI DI STATO	4	4	100,00	53.408	53.408	100,00
CORPO NAZIONALE VIGILI DEL FUOCO	1	1	100,00	32.259	32.259	100,00
ENTI EX ART. 70 D. LGS. 30.3.2001, N. 165 (2)	5	3	60,00	1.338	1.065	79,60
ENTI PUBBLICI NON ECONOMICI	1424	1.424	100,00	48.221	48.221	100,00
FORZE ARMATE (3)	1	0	0,00	316.050	0	0,00
FORZE DI POLIZIA AD ORDINAMENTO CIVILE (CORPO DELLA POLIZIA PENITENZIARIA)	1	1	100,00	39.341	39.341	100,00
FORZE DI POLIZIA AD ORDINAMENTO CIVILE (CORPO FORESTALE DELLO STATO)	1	1	100,00	7.849	7.849	100,00
FORZE DI POLIZIA AD ORDINAMENTO CIVILE (POLIZIA DI STATO)	1	0	0,00	99.597	0	0,00
ISTITUZIONI DI ALTA FORMAZIONE E SPECIALIZZAZIONE ARTISTICA E MUSICALE	1	1	100,00	7.103	7.103	100,00
ISTITUZIONI ED ENTI DI RICERCA E SPERIMENTAZIONE	29	29	100,00	20.730	20.730	100,00
MINISTERI	22	22	100,00	160.778	160.778	100,00
PERSONALE CARRIERA DIPLOMATICA	1	1	100,00	910	923	101,43
PERSONALE CARRIERA PREFETTIZIA	1	1	100,00	1.277	1.315	102,98
PRESIDENZA DEL CONSIGLIO DEI MINISTRI	1	1	100,00	3.099	3.167	102,19
PROVINCE AUTONOME (4)	409	315	77,02	64.555	26.035	40,33
REGIONI A STATUTO SPECIALE (5)	379	283	74,67	36.201	22.004	60,78
REGIONI AUTONOMIE LOCALI	9167	9.167	100,00	483.499	483.499	100,00
SCUOLA	1	1	100,00	863.669	863.669	100,00
SERVIZIO SANITARIO NAZIONALE	330	330	100,00	672.051	672.051	100,00
UNIVERSITA' (6)	66	66	100,00	104.056	104.056	100,00
TOTALE	11.845	11.651	98,36%	3.015.991	2.547.473	84,47%

NOTE:

- (1) - La consistenza del personale viene desunta dal dato comunicato dalle amministrazioni con la procedura GEDAP e, ove non comunicato, dal dato del Conto annuale 2012 del Ministero dell'Economia e delle Finanze. Il numero dei dipendenti non comprende, comunque, i contrattisti.
- (2) - Il settore comprende: ASI, CNEL, DIGIT PA, ENAC, UNIONCAMERE.
- (3) - Le Forze Armate fruiscono esclusivamente di permessi e aspettative per funzioni pubbliche.
- (4) - Il settore comprende le Province autonome di Trento e Bolzano e i comuni, gli enti provinciali, le comunità montane, le autorità di bacino, le unioni dei comuni, gli istituti autonomi case popolari e le strutture scolastiche e sanitarie aventi sede nel loro territorio.
- (5) - Il settore comprende:
a) le Regioni Valle d'Aosta e Friuli Venezia Giulia e i comuni, le comunità montane, le province, le camere di commercio e gli enti regionali aventi sede nel loro territorio;
b) la Regione Trentino Alto Adige e le camere di commercio aventi sede nel suo territorio;
c) la Regione Sicilia e gli enti regionali e le camere di commercio aventi sede nel suo territorio;
d) la Regione Sardegna e gli enti regionali e gli istituti autonomi case popolari aventi sede nel suo territorio.
- (6) - Il dato del conto annuale 2012 contiene anche i professori universitari e i ricercatori universitari.

Diagramma 5
Percentuale delle Amministrazioni adempienti per Comparti-Aree e Settori




Diagramma 6
Percentuale n° dipendenti delle Amministrazioni adempienti per Comparti-Aree e Settori

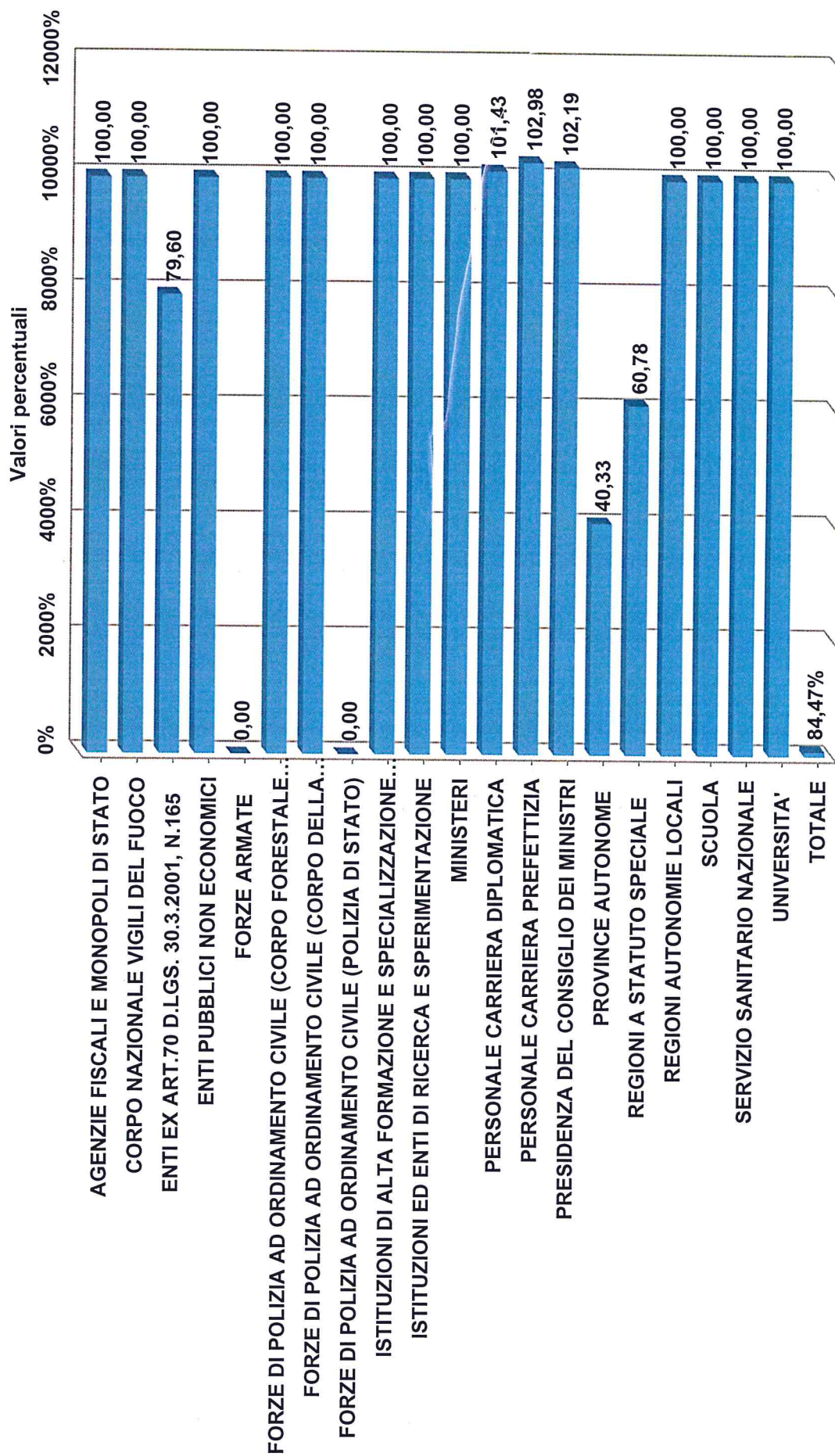


TABELLA B

DIPENDENTI E GIORNI PER COMPARTI E RELATIVE AREE E PER SETTORI

2013
DISTACCHI SINDACALI RETRIBUITI

Anno
Tipo Istituto

Comparti e relative aree e settori	Dipendenti	Dipendenti che hanno usufruito dell'istituto	Giorni usufruiti	Dipendenti/Anno *
AGENZIE FISCALI E MONOPOLI DI STATO	53.408	129	52.765	145
CORPO NAZIONALE DEI VIGILI DEL FUOCO	32.259	10	2.386	7
ENTI EX ART.70 D.LGS. 165/2001	1.338	1	364	1
ENTI PUBBLICI NON ECONOMICI	48.221	241	60.632	166
FORZE DI POLIZIA AD ORDINAMENTO CIVILE (CORPO DELLA POLIZIA PENITENZIARIA)	39.341	38	11.240	31
FORZE DI POLIZIA AD ORDINAMENTO CIVILE (CORPO FORESTALE DELLO STATO)	7.849	8	2.094	6
FORZE DI POLIZIA AD ORDINAMENTO CIVILE (POLIZIA DI STATO)	99.597			
ISTITUZIONI DI ALTA FORMAZIONE E SPECIALIZZAZIONE ARTISTICA E MUSICALE	7.103	5	1.370	4
ISTITUZIONI ED ENTI DI RICERCA E SPERIMENTAZIONE	20.730	40	9.973	27
MINISTERI	160.778	421	100.037	274
PERSONALE CARRIERA DIPLOMATICA	910	1	364	1
PERSONALE CARRIERA PREFETTIZIA	1.277	4	1.056	3
PRESIDENZA DEL CONSIGLIO DEI MINISTRI	3.099	4	1.091	3
PROVINCE AUTONOME	64.555	19	4.907	13
REGIONI A STATUTO SPECIALE	36.201	36	9.163	25
REGIONI E AUTONOMIE LOCALI	483.499	647	176.188	483
SCUOLA	863.669	1.037	248.527	681
SERVIZIO SANITARIO NAZIONALE	672.051	677	152.932	419
UNIVERSITA'	104.056	50	14.702	40
TOTALE	2.699.941	3.368	849.791	2.328

* I valori sono arrotondati per i fini statistici della presente pubblicazione.

Diagramma 7
Ripartizione dei costi associati ai distacchi sindacali retribuiti
Confronto tra Comparti-Aree e Settori
Totale = € 72.174.030




Diagramma 8
Ripartizione dei costi associati ai distacchi sindacali retribuiti
Dettaglio per Comparto-Area
Totale = € 69.492.403

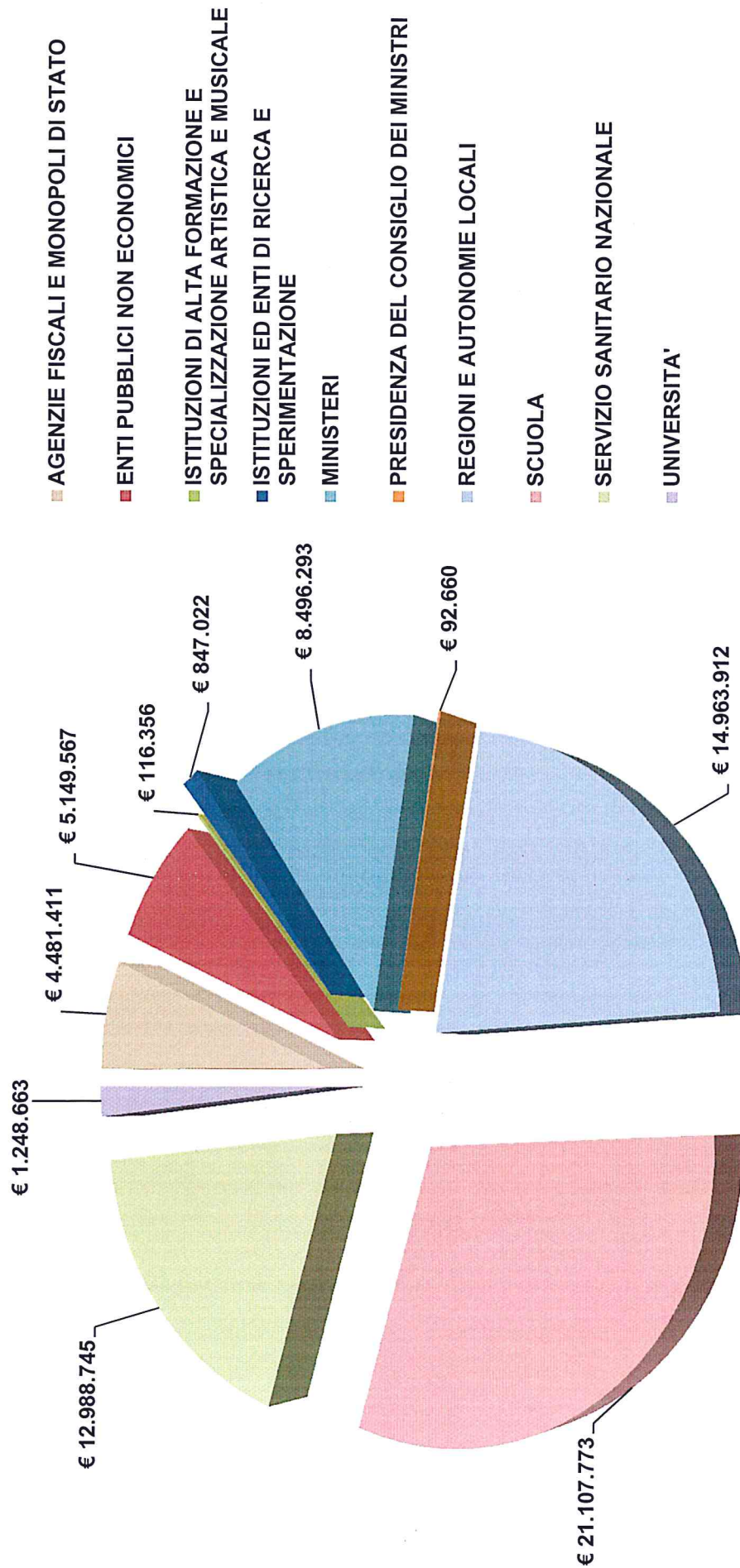


Diagramma 9
Ripartizione dei costi associati ai distacchi sindacali retribuiti
Dettaglio per Settore
Totale = € 2.681.627

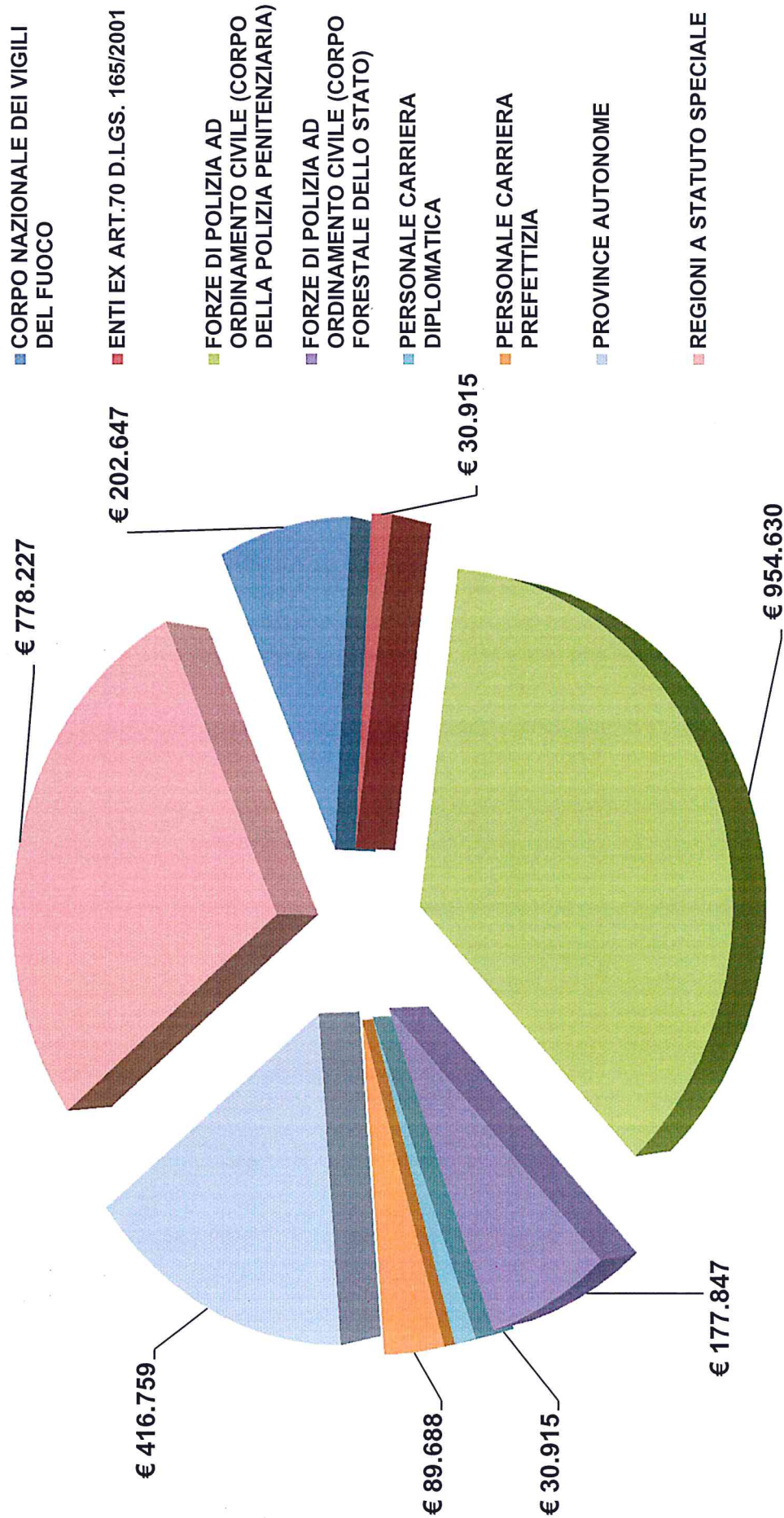


TABELLA C

NUMERO DI DIPENDENTI PER COMPARTI E RELATIVE AREE E PER SETTORI

2013
 DISTACCHI SINDACALI RETRIBUITI

Anno
 Tipo Istituto

	ASGBI/USAS	CGIL	CGU	CGU CISAL	CIDA	CISAL	CISL	CONFEDIR	CONFSAL	COSMED	CSE	USB (già RDB-CUB)	UGL	UIL	USAE	ALTRI	TOTALE
AGENZIE FISCALI E MONOPOLI DI STATO		28					35	3	13		10	30		25			144
CORPO NAZIONALE DEI VIGILI DEL FUOCO		1					3							3		3	10
ENTI EX ART.70 D.LGS. 165/2001							1										1
ENTI PUBBLICI NON ECONOMICI	1	43		33		35	90		1			36	3	52		1	295
FORZE DI POLIZIA AD ORDINAMENTO CIVILE (CORPO DELLA POLIZIA PENITENZIARIA)		2					3						3	4			38
FORZE DI POLIZIA AD ORDINAMENTO CIVILE (CORPO FORESTALE DELLO STATO)		1											3			4	8
FORZE DI POLIZIA AD ORDINAMENTO CIVILE (POLIZIA DI STATO)																	
ISTITUZIONI DI ALTA FORMAZIONE E SPECIALIZZAZIONE ARTISTICA E MUSICALE		2	3														6
ISTITUZIONI ED ENTI DI RICERCA E SPERIMENTAZIONE		15			2		10	1				1		10		2	41
MINISTRI		90	2	3	1	3	111	3	55	1	29	24	35	96		1	454
PERSONALE CARRIERA DIPLOMATICA																	1
PERSONALE CARRIERA PREFETTIZIA						2											4
PRESIDENZA DEL CONSIGLIO DEI MINISTRI											4						4
PROVINCE AUTONOME	1	11					5									2	19
REGIONI A STATUTO SPECIALE		9		1		4	13						2	3		4	36
REGIONI E AUTONOMIE LOCALI		265	2	2		32	209	5	7			11	1	128	6	1	669
SCUOLA		246	110	3	4	1	303	10	208		2	2	2	155	1		1.047
SERVIZIO SANITARIO NAZIONALE		181	5	35		2	177	40	48	13	4	6		162	23	7	703
UNIVERSITA'		30				1	12		4				1	6			54
TOTALE	2	924	122	77	7	80	972	62	336	14	49	110	50	645	30	54	3.534

NOTE

Sotto la sigla federale sono state raggruppate tutte le organizzazioni sindacali affiliate alla confederazione stessa.

Sotto la voce Altri sono comprese le organizzazioni che non sono affiliate ad alcuna confederazione.

Il numero totale dei dipendenti riportato in questa tabella può essere diverso da quello riportato nella tabella B in quanto uno stesso dipendente può fruire di uno stesso istituto per diverse sigle sindacali

TABELLA D

NUMERO DI GIORNI PER COMPARTI E RELATIVE AREE E PER SETTORI

Anno	2013	DISTACCHI SINDACALI RETRIBUITI													TOTALE		
Tipo Istituto	ASGB/USAS	CGIL	CGU	CGU CICAL	CIDA	CISAL	CISL	CONFEDIR	CONFSAL	COSMED	CSE	USB (già RDB-CUB)	UGL	UIL	USAE	ALTRI	TOTALE
AGENZIE FISCALI E MONOPOLI DI STATO		15.484					12.667	572	5.621		3.934	6.799		7.688			52.765
CORPO NAZIONALE DEI VIGILI DEL FUOCO		364					1.092							203		727	2.386
ENTI EX ART.70 D.LGS. 165/2001							364										364
ENTI PUBBLICI NON ECONOMICI	364	14.267		1.772		7.467	21.635		364			5.603	42	9.118			60.632
FORZE DI POLIZIA AD ORDINAMENTO CIVILE (CORPO DELLA POLIZIA PENITENZIARIA)		728					1.092						1.092	1.456		6.872	11.240
FORZE DI POLIZIA AD ORDINAMENTO CIVILE (CORPO FORESTALE DELLO STATO)		323											728			1.043	2.094
FORZE DI POLIZIA AD ORDINAMENTO CIVILE (POLIZIA DI STATO)																	
ISTITUZIONI DI ALTA FORMAZIONE E SPECIALIZZAZIONE ARTISTICA E MUSICALE		280	726											364			1.370
ISTITUZIONI ED ENTI DI RICERCA E SPERIMENTAZIONE		3.970			349		2.177	182				288		2.912		95	9.973
MINISTERI		28.199	578	169	364	116	27.538	728	14.063	182	3.799	2.745	1.204	20.109		243	100.037
PERSONALE CARRIERA DIPLOMATICA																364	364
PERSONALE CARRIERA PREFETTIZIA						328										728	1.056
PRESIDENZA DEL CONSIGLIO DEI MINISTRI											1.091						1.091
PROVINCE AUTONOME	364	2.272					1.818									453	4.907
REGIONI A STATUTO SPECIALE		2.684		37		626	3.613						229	841		1.133	9.163
REGIONI E AUTONOMIE LOCALI		78.681	656	99		1.960	52.784	1.456	1.097			2.789	32	35.551	719	364	176.188
SCUOLA		72.742	19.292	172	1.456	242	70.351	1.556	45.937		363	363	122	35.689	242		248.527
SERVIZIO SANITARIO NAZIONALE		48.054	329	825		333	38.413	7.113	9.191	2.988	519	789		35.604	5.764	3.010	152.932
UNIVERSITA'		7.515				182	3.880		1.455				16	1.654			14.702
TOTALE	728	275.563	21.581	3.074	2.169	11.254	237.424	11.607	77.728	3.170	9.706	19.376	3.465	151.189	6.725	15.032	849.791

NOTE

Sotto la sigla federale sono state raggruppate tutte le organizzazioni sindacali affiliate alla confederazione stessa.

Sotto la voce Altri sono comprese le organizzazioni che non sono affiliate ad alcuna confederazione.

TABELLA E

DIPENDENTI E GIORNI PER COMPARTI E RELATIVE AREE E PER SETTORI

Anno 2013
 Tipo Istituto PERMESSI CUMULATI SOTTO FORMA DI DISTACCHI

Comparti e relative aree e settori	Dipendenti	Dipendenti che hanno usufruito dell'istituto	Giorni usufruiti	Dipendenti/Anno *
AGENZIE FISCALI E MONOPOLI DI STATO	52.334	13	4.704	13
CORPO NAZIONALE DEI VIGILI DEL FUOCO	27.041	2	454	1
ENTI EX ART. 70 D.LGS. 165/2001	1.338			
ENTI PUBBLICI NON ECONOMICI	48.221	11	2.568	7
FORZE DI POLIZIA AD ORDINAMENTO CIVILE (CORPO DELLA POLIZIA PENITENZIARIA)	39.085			
FORZE DI POLIZIA AD ORDINAMENTO CIVILE (CORPO FORESTALE DELLO STATO)	7.861	11	680	2
FORZE DI POLIZIA AD ORDINAMENTO CIVILE (POLIZIA DI STATO)	99.597			
ISTITUZIONI DI ALTA FORMAZIONE E SPECIALIZZAZIONE ARTISTICA E MUSICALE	7.105	1	363	1
ISTITUZIONI ED ENTI DI RICERCA E SPERIMENTAZIONE	20.730	7	1.758	5
MINISTERI	159.842	28	7.097	19
PERSONALE CARRIERA DIPLOMATICA	923			
PERSONALE CARRIERA PREFETTIZIA	1.315			
PRESIDENZA DEL CONSIGLIO DEI MINISTRI	3.167			
PROVINCE AUTONOME	64.555	12	3.680	10
REGIONI A STATUTO SPECIALE	36.201	9	1.403	4
REGIONI E AUTONOMIE LOCALI	483.499	28	5.573	15
SCUOLA	865.584	501	110.197	302
SERVIZIO SANITARIO NAZIONALE	672.051	27	6.326	17
UNIVERSITA'	104.056	6	1.528	4
TOTALE	2.694.505	656	146.331	401

* I valori sono arrotondati per i fini statistici della presente pubblicazione.

Diagramma 10
Ripartizione dei costi associati ai permessi cumulati sotto forma di distacchi
Confronto tra Comparti-Aree e Settori
Totale = € 12.428.112




Diagramma 11
Ripartizione dei costi associati ai permessi cumulati sotto forma di distacchi
Dettaglio per Comparto-Area
Totale = € 11.900.093

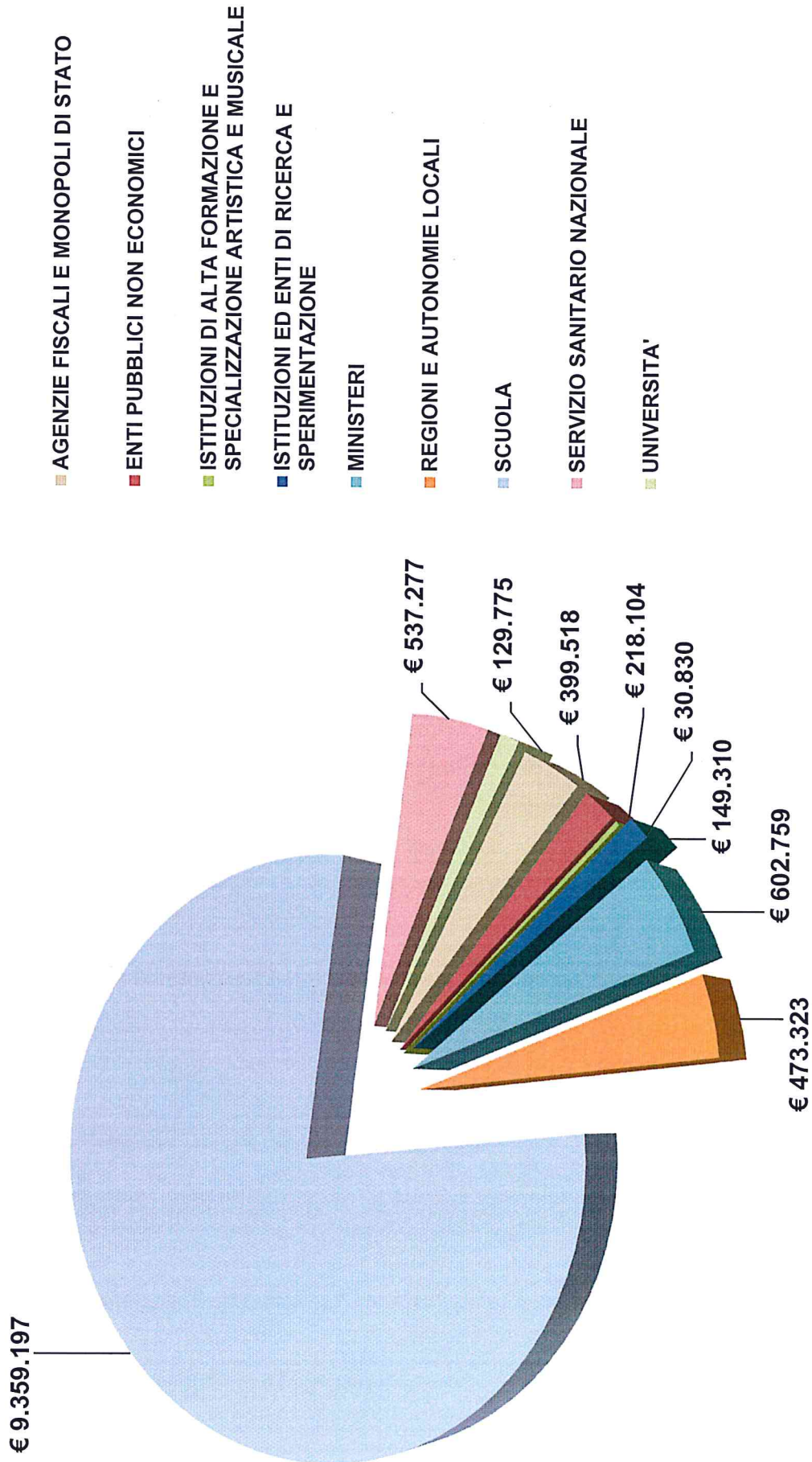


Diagramma 12
Ripartizione dei costi associati ai permessi cumulati sotto forma di distacchi

Dettaglio per Settore
Totale = € 528.019

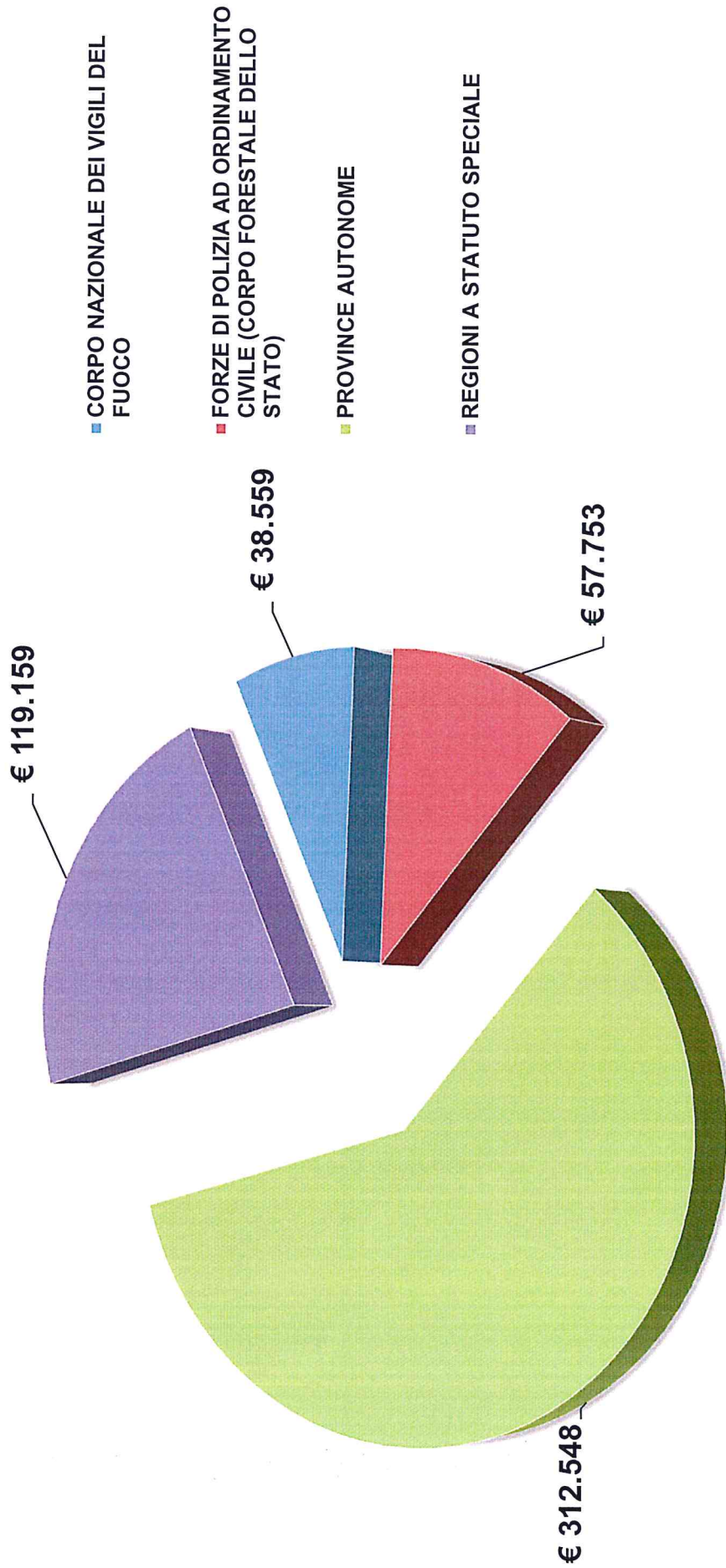


TABELLA F

NUMERO DI DIPENDENTI PER COMPARTI E RELATIVE AREE E PER SETTORI

2013

PERMESSI CUMULATI SOTTO FORMA DI DISTACCHI

Anno
Tipo Istituto

	ASGB/USAS	CGIL	CGU	CGU CISAL	CIDA	CISAL	C/ISL	CONFSAL	CSE	USB (già RDB- CUB)	UGL	UIL	USAE	ALTRI	TOTALE
AGENZIE FISCALI E MONOPOLI DI STATO		5					1					7			13
CORPO NAZIONALE DEI VIGILI DEL FUOCO		2													2
ENTI EX ART.70 D.LGS. 165/2001															
ENTI PUBBLICI NON ECONOMICI		5		1			3			2		1			12
FORZE DI POLIZIA AD ORDINAMENTO CIVILE (CORPO DELLA POLIZIA PENITENZIARIA)															
FORZE DI POLIZIA AD ORDINAMENTO CIVILE (CORPO FORESTALE DELLO STATO)											2			9	11
FORZE DI POLIZIA AD ORDINAMENTO CIVILE (POLIZIA DI STATO)															
ISTITUZIONI DI ALTA FORMAZIONE E SPECIALIZZAZIONE ARTISTICA E MUSICALE		1													1
ISTITUZIONI ED ENTI DI RICERCA E SPERIMENTAZIONE		3					4								7
MINISTERI		16		1			2	2				7			28
PERSONALE CARRIERA DIPLOMATICA															
PERSONALE CARRIERA PREFETTIZIA															
PRESIDENZA DEL CONSIGLIO DEI MINISTRI															
PROVINCE AUTONOME	5	2					3								
REGIONI A STATUTO SPECIALE		1			1	1	1								2
REGIONI E AUTONOMIE LOCALI		13				1	3	2		2		6	1		16
SCUOLA		151	63	4			108	105	2			74		4	511
SERVIZIO SANITARIO NAZIONALE		15	2				4			2		4			27
UNIVERSITA'		5					1								6
TOTALE	5	219	65	6	1	2	130	109	2	6	2	99	1	27	674

NOTE

Sotto la sigla confederale sono state raggruppate tutte le organizzazioni sindacali affiliate alla confederazione stessa.

Sotto la voce Altri sono comprese le organizzazioni che non sono affiliate ad alcuna confederazione.

Il numero totale dei dipendenti riportato in questa tabella può essere diverso da quello riportato nella tabella E in quanto uno stesso dipendente può fruire di uno stesso istituto per diverse sigle sindacali

TABELLA G

NUMERO DI GIORNI PER COMPARTI E RELATIVE AREE E PER SETTORI

Anno	2013	PERMESSI CUMULATI SOTTO FORMA DI DISTACCHI											TOTALE			
Tipo Istituto		ASGB/USAS	CGIL	CGU	CGU CISAL	CIDA	CISAL	CISL	CONFSAL	CSE	USB (già RDB-CUB)	UGL	UIL	USAE	ALTRI	TOTALE
AGENZIE FISCALI E MONOPOLI DI STATO			2.244					169					2.291			4.704
CORPO NAZIONALE DEI VIGILI DEL FUOCO			454													454
ENTI EX ART.70 D.LGS. 165/2001																
ENTI PUBBLICI NON ECONOMICI			1.153		0			688			363		364			2.568
FORZE DI POLIZIA AD ORDINAMENTO CIVILE (CORPO DELLA POLIZIA PENITENZIARIA)																
FORZE DI POLIZIA AD ORDINAMENTO CIVILE (CORPO FORESTALE DELLO STATO)												60			620	680
FORZE DI POLIZIA AD ORDINAMENTO CIVILE (POLIZIA DI STATO)																
ISTITUZIONI DI ALTA FORMAZIONE E SPECIALIZZAZIONE ARTISTICA E MUSICALE			363													363
ISTITUZIONI ED ENTI DI RICERCA E SPERIMENTAZIONE			666					1.092								1.758
MINISTRI			4.074		74			260	546				2.143			7.097
PERSONALE CARRIERA DIPLOMATICA																
PERSONALE CARRIERA PREFETTIZIA																
PRESIDENZA DEL CONSIGLIO DEI MINISTRI																
PROVINCE AUTONOME		1.486	738					910							546	3.680
REGIONI A STATUTO SPECIALE			137			91	136	60						979		1.403
REGIONI E AUTONOMIE LOCALI			2.730				77	500	727		0		1.418	121		5.573
SCUOLA			33.780	8.135	167			32.406	19.275	182			16.252			110.197
SERVIZIO SANITARIO NAZIONALE			3.935	242				656			728		765			6.326
UNIVERSITA'			1.164					364								1.528
TOTALE		1.486	51.438	8.377	241	91	213	37.105	20.548	182	1.091		23.233	121	2.145	146.271

NOTE

Sotto la sigla confederale sono state raggruppate tutte le organizzazioni sindacali affiliate alla confederazione stessa. Sotto la voce Altri sono comprese le organizzazioni che non sono affiliate ad alcuna confederazione.

TABELLA H

DIPENDENTI E GIORNI PER COMPARTI E RELATIVE AREE E PER SETTORI

2013
ASPETTATIVE NON RETRIBUITE

Anno
Tipo Istituto

Comparti e relative aree e settori	Dipendenti	Dipendenti che hanno usufruito dell'istituto	Giorni usufruiti	Dipendenti/Anno *
AGENZIE FISCALI E MONOPOLI DI STATO	52.334	17	7.343	20
CORPO NAZIONALE DEI VIGILI DEL FUOCO	27.041	1	181	0
ENTI EX ART.70 D.LGS. 165/2001	1.338			
ENTI PUBBLICI NON ECONOMICI	48.221	15	4.251	12
FORZE DI POLIZIA AD ORDINAMENTO CIVILE (CORPO DELLA POLIZIA PENITENZIARIA)	39.085	32	8.272	23
FORZE DI POLIZIA AD ORDINAMENTO CIVILE (CORPO FORESTALE DELLO STATO)	7.861			
FORZE DI POLIZIA AD ORDINAMENTO CIVILE (POLIZIA DI STATO)	99.597			
ISTITUZIONI DI ALTA FORMAZIONE E SPECIALIZZAZIONE ARTISTICA E MUSICALE	7.105			
ISTITUZIONI ED ENTI DI RICERCA E SPERIMENTAZIONE	20.730	1	364	1
MINISTERI	159.842	69	14.405	39
PERSONALE CARRIERA DIPLOMATICA	923			
PERSONALE CARRIERA PREFETTIZIA	1.315			
PRESIDENZA DEL CONSIGLIO DEI MINISTRI	3.167			
PROVINCE AUTONOME	64.555	10	2.995	8
REGIONI A STATUTO SPECIALE	36.201	11	2.562	7
REGIONI E AUTONOMIE LOCALI	483.499	129	36.952	101
SCUOLA	865.584	282	53.095	145
SERVIZIO SANITARIO NAZIONALE	672.051	159	33.672	92
UNIVERSITA'	104.056	8	1.484	4
TOTALE	2.694.505	734	165.576	454

* I valori sono arrotondati per i fini statistici della presente pubblicazione.

Diagramma 13
Ripartizione dei costi associati alle aspettative non retribuite
Confronto tra Comparti-Aree e Settori
Totale = € 14.062.619




Diagramma 14
Ripartizione dei costi associati alle aspettative non retribuite
Dettaglio per Comparto-Area
Totale = € 12.872.729

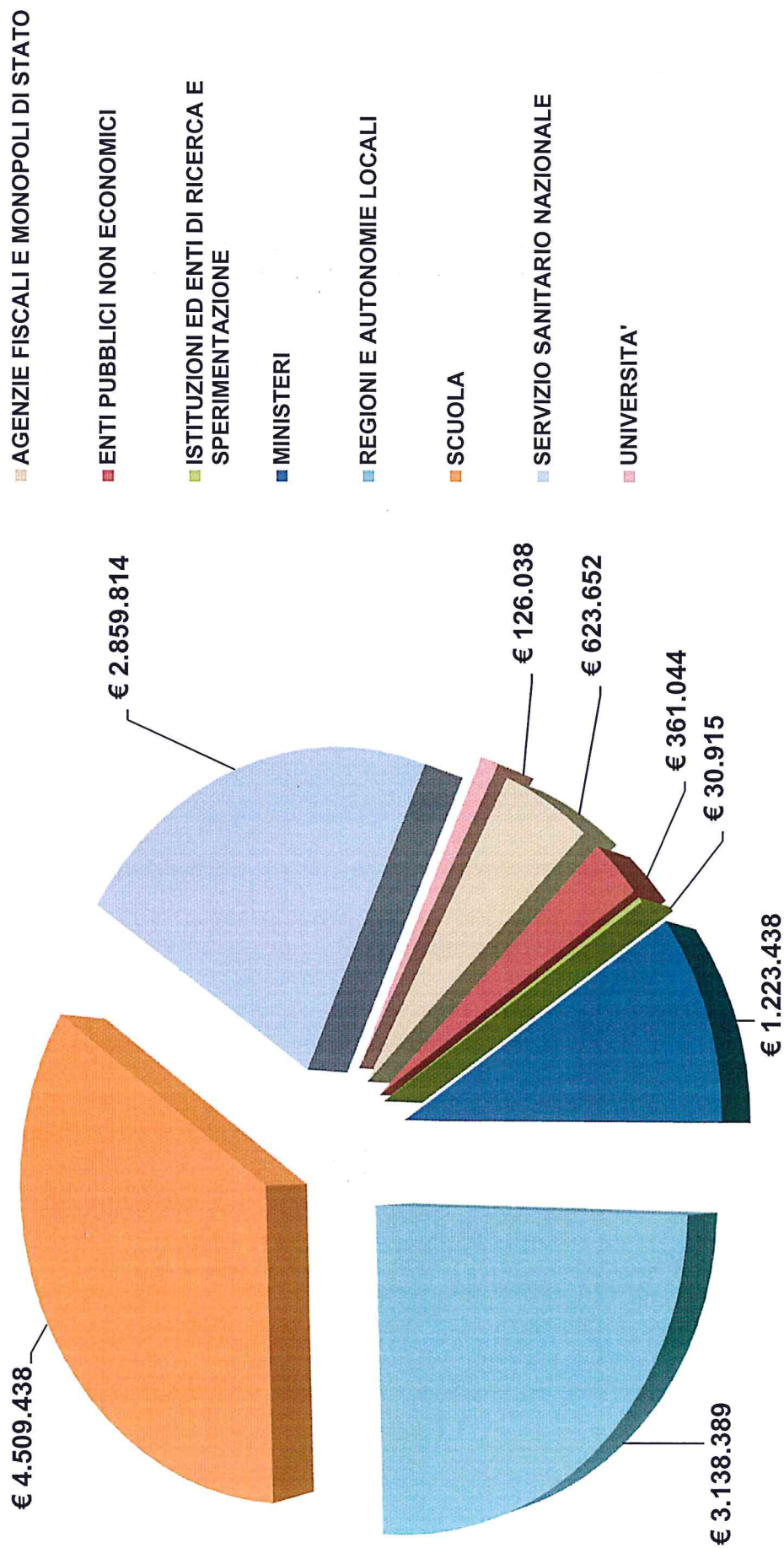


Diagramma 15
Ripartizione dei costi associati alle aspettative non retribuite
Dettaglio per Settore
Totale = € 1.189.890

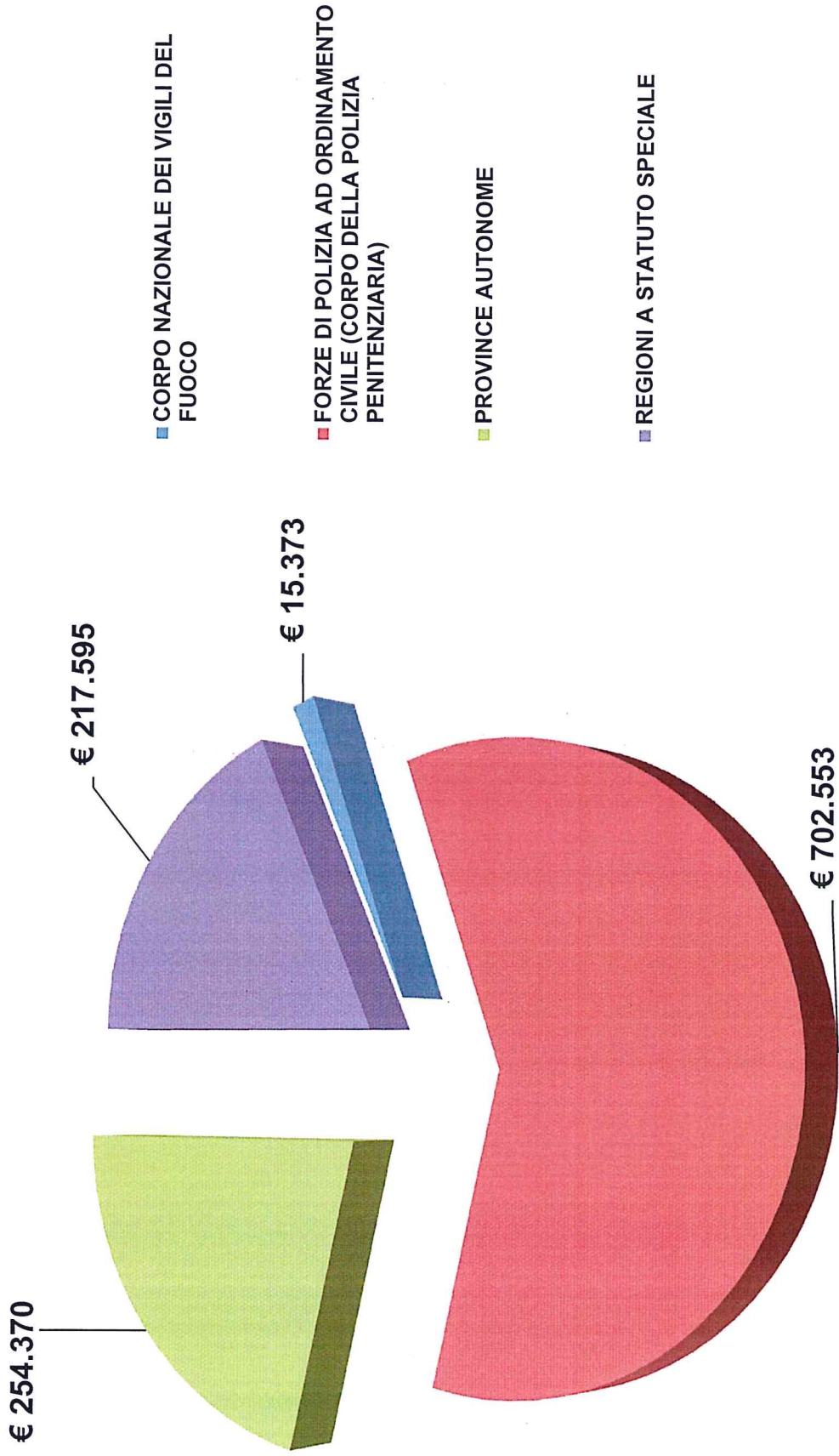


TABELLA I

NUMERO DI DIPENDENTI PER COMPARTI E RELATIVE AREE E PER SETTORI

2013
ASPETTATIVE NON RETRIBUITE

Anno
Tipo Istituto

	ASGB/USAS	CGIL	CGU	CGU CISAL	CISAL	CISL	CONFEDIR	CONFESAL	CSE	USB (già RDB-CUB)	UGL	UIL	USAE	ALTRI	TOTALE
AGENZIE FISCALI E MONOPOLI DI STATO		3		1	2	4		3	3			3			19
CORPO NAZIONALE DEI VIGILI DEL FUOCO		1													1
ENTI EX ART.70 D.LGS. 165/2001															
ENTI PUBBLICI NON ECONOMICI		1		1	1	5		1	1	2		3	1		16
FORZE DI POLIZIA AD ORDINAMENTO CIVILE (CORPO DELLA POLIZIA PENITENZIARIA)		3									6			23	32
FORZE DI POLIZIA AD ORDINAMENTO CIVILE (CORPO FORESTALE DELLO STATO)															
FORZE DI POLIZIA AD ORDINAMENTO CIVILE (POLIZIA DI STATO)															
ISTITUZIONI DI ALTA FORMAZIONE E SPECIALIZZAZIONE ARTISTICA E MUSICALE															
ISTITUZIONI ED ENTI DI RICERCA E SPERIMENTAZIONE		1													1
MINISTERI		13		5	4	15		3	23	9	3	2		6	84
PERSONALE CARRIERA DIPLOMATICA															
PERSONALE CARRIERA PREFETTIZIA															
PRESIDENZA DEL CONSIGLIO DEI MINISTRI															
PROVINCE AUTONOME	1	5				1						1	1	1	10
REGIONI A STATUTO SPECIALE		6		1	1	2					1				12
REGIONI E AUTONOMIE LOCALI		49			5	32		11		7		21	7	5	137
SCUOLA		57	44	6	4	51	7	114	1	4	1	3	3		295
SERVIZIO SANITARIO NAZIONALE		59	11		1	48		4	15	10		10	3	3	164
UNIVERSITA'		5			1	1						1			8
TOTALE	1	203	57	14	19	159	7	136	43	32	11	44	15	38	779

NOTE

Sotto la sigla federale sono state raggruppate tutte le organizzazioni sindacali affiliate alla confederazione stessa.

Sotto la voce Altri sono comprese le organizzazioni che non sono affiliate ad alcuna confederazione.

Il numero totale dei dipendenti riportato in questa tabella può essere diverso da quello riportato nella tabella H in quanto uno stesso dipendente può fruire di uno stesso istituto per diverse sigle sindacali

TABELLA L

NUMERO DI GIORNI PER COMPARTI E RELATIVE AREE E PER SETTORI

2013

Anno
Tipo Istituto
ASPETTATIVE NON RETRIBUITE

	ASGBI/USAS	CGIL	CGU	CGU CISAL	CISAL	CISL	CONFEDIR	CONFSAL	CSE	USB (gli RD-B-CUB)	UGL	UIL	USAE	ALTRI	TOTALE
AGENZIE FISCALI E MONOPOLI DI STATO		905		74	761	1.906		1.459	846			1.392			7.343
CORPO NAZIONALE DEI VIGILI DEL FUOCO		181													181
ENTI EX ART.70 D.LGS. 166/2001															
ENTI PUBBLICINI ECONOMICI		364		37	289	1.014		364	364	363		1.092	364		4.251
FORZE DI POLIZIA AD ORDINAMENTO CIVILE (CORPO DELLA POLIZIA PENITENZIARIA)		1.092									1.673				8.272
FORZE DI POLIZIA AD ORDINAMENTO CIVILE (CORPO FORESTALE DELLO STATO)															
FORZE DI POLIZIA AD ORDINAMENTO CIVILE (POLIZIA DI STATO)															
ISTITUZIONI DI ALTA FORMAZIONE E SPECIALIZZAZIONE ARTISTICA E MUSICALE (ISTITUZIONI DI STATO)		364													
ISTITUZIONI ED ENTI DI RICERCA E SPERIMENTAZIONE															
MINISTERI		3.321	53	308	510	2.637		795	2.633	1.545	438	728		1.437	14.405
PERSONALE CARRIERA DIPLOMATICA															
PERSONALE CARRIERA PREFETTIZIA															
PRESIDENZA DEL CONSIGLIO DEI MINISTRI															
PROVINCE AUTONOME	364	1.186				353							364		2.995
REGIONI A STATUTO SPECIALE		1.121	59	41	364	728					249				2.562
REGIONI E AUTONOMIE LOCALI		14.959			940	8.905		2.592		1.287		5.917	715	1.637	38.592
SCUOLA		10.705	6.049	444	809	9.361	757	22.667	364	364	121	849	605		53.095
SERVIZIO SANITARIO NAZIONALE		15.894	650		364	9.246		294	2.769	1.313		2.229	377		33.672
UNIVERSITA'		575			364	363						182			1.484
TOTALE	364	50.657	6.811	904	4.401	34.513	757	28.171	6.976	4.872	2.481	12.753	2.425	9.491	165.576

NOTE

Sotto la sigla confederale sono state raggruppate tutte le organizzazioni sindacali affiliate alla confederazione stessa.
Sotto la voce Altri sono comprese le organizzazioni che non sono affiliate ad alcuna confederazione.

TABELLA M

DIPENDENTI E GIORNI PER COMPARTI E RELATIVE AREE E PER SETTORI

2013
 PERMESSI SINDACALI RETRIBUITI PER L'ESPLETAMENTO DEL MANDATO

Anno
 Tipo Istituto

Comparti e relative aree e settori	Dipendenti	Dipendenti che hanno usufruito dell'istituto	Giorni usufruiti	Dipendenti/Anno *
AGENZIE FISCALI E MONOPOLI DI STATO	52.334	1.707	7.678	35
CORPO NAZIONALE DEI VIGILI DEL FUOCO	27.041	809	4.734	22
ENTI EX ART.70 D.LGS. 165/2001	1.338	39	117	1
ENTI PUBBLICI NON ECONOMICI	48.221	1.745	3.276	15
FORZE DI POLIZIA AD ORDINAMENTO CIVILE (CORPO DELLA POLIZIA PENITENZIARIA)	39.085	4.367	45.639	207
FORZE DI POLIZIA AD ORDINAMENTO CIVILE (CORPO FORESTALE DELLO STATO)	7.861	578	5.456	25
FORZE DI POLIZIA AD ORDINAMENTO CIVILE (POLIZIA DI STATO)	99.597			
ISTITUZIONI DI ALTA FORMAZIONE E SPECIALIZZAZIONE ARTISTICA E MUSICALE	7.105	47	80	0
ISTITUZIONI ED ENTI DI RICERCA E SPERIMENTAZIONE	20.730	430	1.464	7
MINISTERI	159.842	4.424	10.896	50
PERSONALE CARRIERA DIPLOMATICA	923	1	6	0
PERSONALE CARRIERA PREFETTIZIA	1.315	14	98	0
PRESIDENZA DEL CONSIGLIO DEI MINISTRI	3.167	101	493	2
PROVINCE AUTONOME	64.555	279	1.826	8
REGIONI A STATUTO SPECIALE	36.201	1.028	5.602	25
REGIONI E AUTONOMIE LOCALI	483.499	16.508	39.916	181
SCUOLA	865.584	11.441	18.158	83
SERVIZIO SANITARIO NAZIONALE	672.051	12.786	55.565	253
UNIVERSITA'	104.056	1.379	4.540	21
TOTALE	2.694.505	57.683	205.544	934

* I valori, compresi quelli pari a 0, sono arrotondati per i fini statistici della presente pubblicazione.

Diagramma 16
Ripartizione dei costi associati ai permessi per l'espletamento del mandato
Confronto tra Comparti-Aree e Settori
Totale = € 28.963.018




Diagramma 17
Ripartizione dei costi associati ai permessi per l'espletamento del mandato
Dettaglio per Comparto-Area
Totale = € 20.018.391

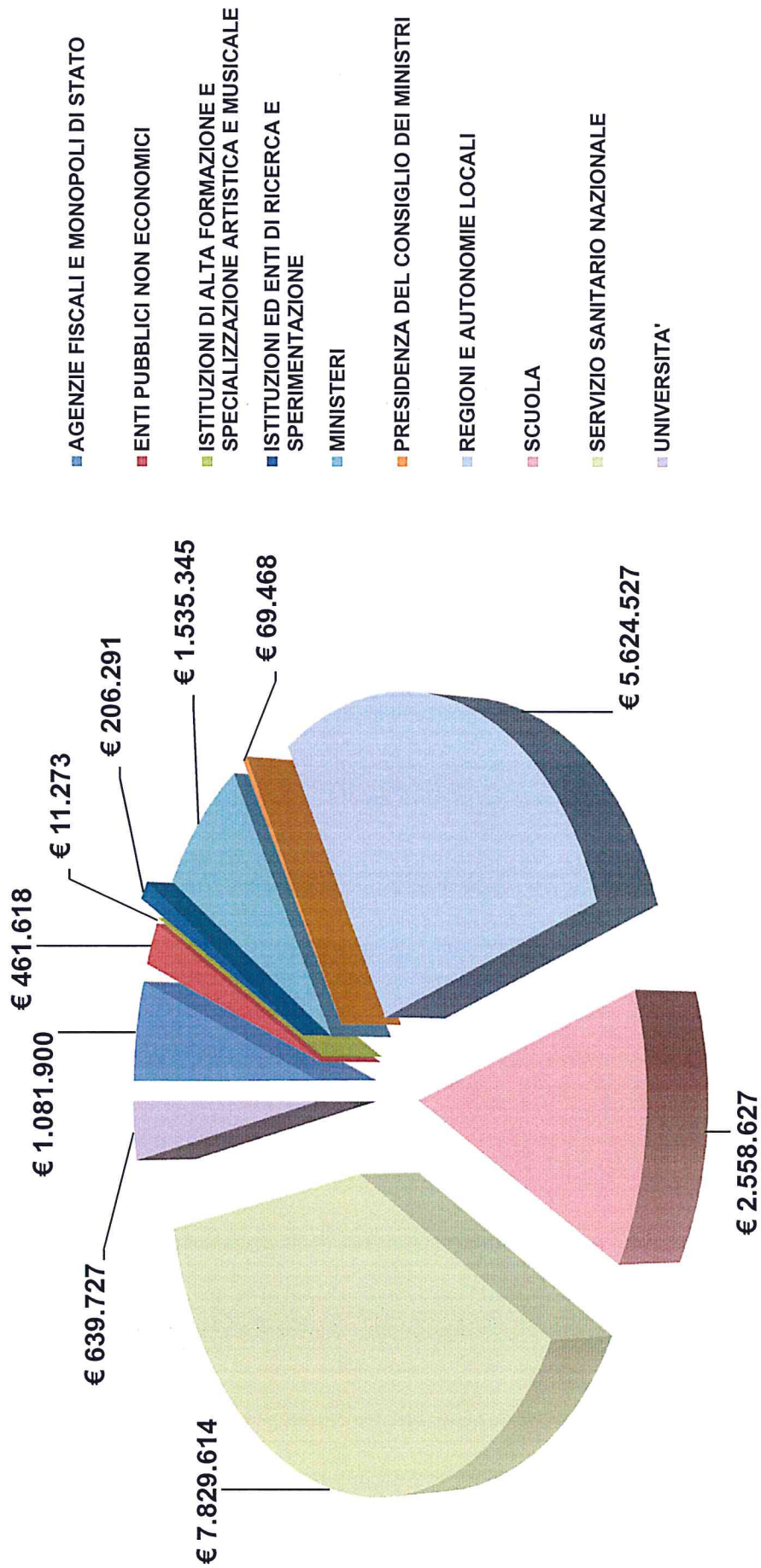



Diagramma 18
Ripartizione tra OO.SS. e RSU dei costi associati ai permessi
per l'espletamento del mandato
Dettaglio per Comparto-Area
Totale = € 20.018.391



47

Diagramma 19
Ripartizione dei costi associati ai permessi per l'espletamento del mandato
Dettaglio per Settore
Totale = € 8.944.627

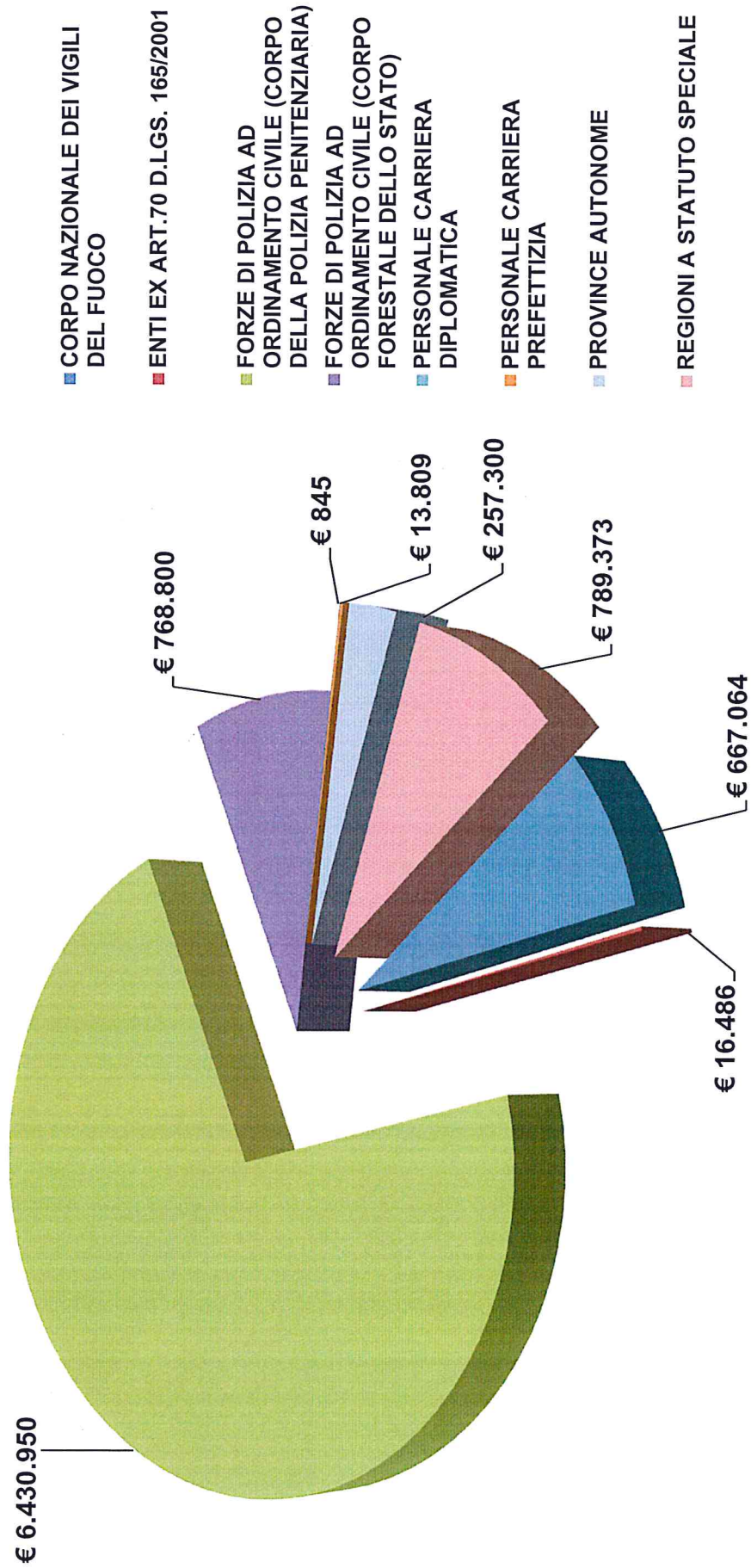


Diagramma 20
Ripartizione tra OO.SS. e RSU dei costi associati ai permessi
per l'espletamento del mandato
Dettaglio per Settore
Totale = € 8.944.627

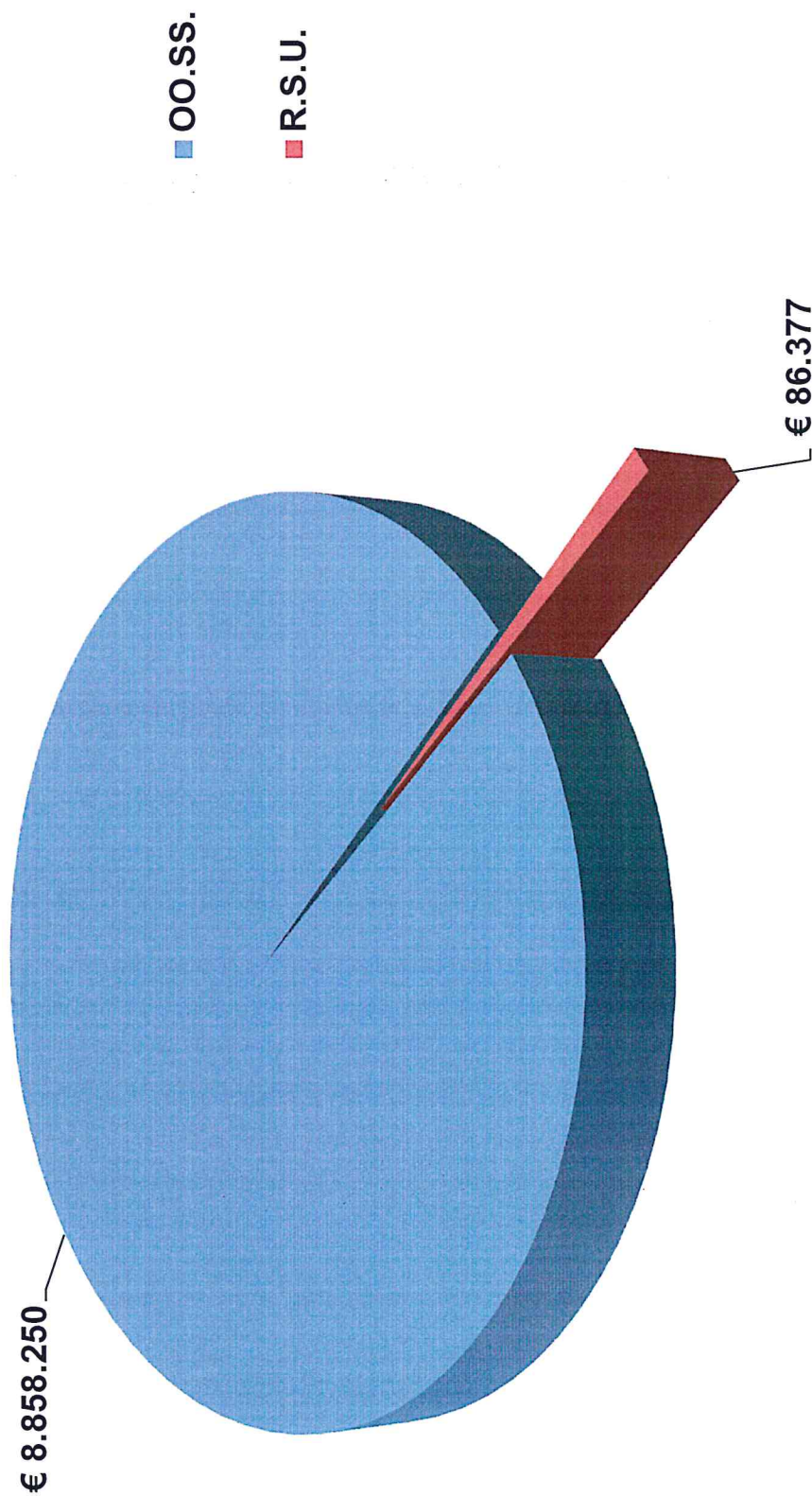


TABELLA N

NUMERO DI DIPENDENTI PER COMPARTI E RELATIVE AREE E PER SETTORI

2013
 PERMESSI SINDACALI RETRIBUITI PER L'ESPLETAMENTO DEL MANDATO

Anno
 Tipo Istituto

	ASGBIUSAS	CGIL	CGU	CGU CISAL	CIDA	CISAL	CISL	CONFEDIR	CONFESAL	COSMED	CSE	USB (già RDB-CUB)	RSU	UGL	UIL	USAE	ALTRI	TOTALE
AGENZIE FISCALI E MONOPOLI DI STATO		305					239		142		140	106	682		200			1.814
CORPO NAZIONALE DEI VIGILI DEL FUOCO		284					792	20	89			111			157		194	1.647
ENTI EX ART.70 D.LGS. 165/2001		5					6					4	4		18		2	39
ENTI PUBBLICI NON ECONOMICI	2	275		42	2	161	361					174	617		140	1	20	1.795
FORZE DI POLIZIA AD ORDINAMENTO CIVILE (CORPO DELLA POLIZIA PENITENZIARIA)		653					1.118							988	1.469		5.473	9.701
FORZE DI POLIZIA AD ORDINAMENTO CIVILE (CORPO FORESTALE DELLO STATO)		76					126						11	267	28		822	1.330
FORZE DI POLIZIA AD ORDINAMENTO CIVILE (POLIZIA DI STATO)																		
ISTITUZIONI DI ALTA FORMAZIONE E SPECIALIZZAZIONE ARTISTICA E MUSICALE		8	7	2			9		1				17		6			50
ISTITUZIONI ED ENTI DI RICERCA E SPERIMENTAZIONE		100			19		130					23	112		75		4	463
MINISTERI		717		2	5	5	585	2	384	4	266	241	1.731	68	571		14	4.595
PERSONALE CARRIERA DIPLOMATICA		2																2
PERSONALE CARRIERA PREFETTIZIA							12										17	29
PRESIDENZA DEL CONSIGLIO DEI MINISTRI																8		105
PROVINCE AUTONOME	28	98					57	2		8			7		46		52	298
REGIONI A STATUTO SPECIALE	6	135		1		23	219	3					336	59	81	1	327	1.191
REGIONI E AUTONOMIE LOCALI		3.484				361	2.556	15			1		8.789		1.535	2	39	16.782
SCUOLA		2.504	664				2.077		929				4.306		1.127			11.607
SERVIZIO SANITARIO NAZIONALE		2.423					2.506	212	665	263	1	10	4.774	2	1.460	428	356	13.100
UNIVERSITA'		292				70	276		80			1	529		192			1.440
TOTALE	36	11.361	671	47	26	632	11.067	254	2.290	275	449	688	21.943	1.384	7.105	440	7.320	65.988

NOTE

Sotto la sigla confederale sono state raggruppate tutte le organizzazioni sindacali affiliate alla confederazione stessa.

Le RSU - Rappresentanze Sindacali Unitarie - sono organismi eletti i cui componenti hanno diritto ad usufruire esclusivamente di permessi retribuiti e non per l'espletamento del mandato.

Sotto la voce Altri sono comprese le organizzazioni che non sono affiliate ad alcuna confederazione.

Il numero totale dei dipendenti riportato in questa tabella può essere diverso da quello riportato nella tabella M in quanto uno stesso dipendente può fruire di uno stesso istituto per diverse sigle sindacali

TABELLA O

NUMERO DI GIORNI PER COMPARTI E RELATIVE AREE E PER SETTORI

2013

Anno
Tipo Istituto

PERMESSI SINDACALI RETRIBUITI PER L'ESPLETAMENTO DEL MANDATO

	ASGB/USAS	CGIL	CGU	CGU CISAL	CIDA	CISAL	CISL	CONFEDIR	CONFESAL	COSMED	CSE	USB (già RDB-CUB)	RSU	UGL	UIL	USAE	ALTRI	TOTALE
AGENZIE FISCALI E MONOPOLI DI STATO		1.759					936		1.021		645	645	1.424		1.248			7.678
CORPO NAZIONALE DEI VIGILI DEL FUOCO		630					2.562	39	174			401			465		463	4.734
ENTI EX ART. 70 D.LGS. 165/2001		21					23					14	8		46		5	117
ENTI PUBBLICI NON ECONOMICI	2	699		72	2	385	746					486	468		348	7	61	3.276
FORZE DI POLIZIA AD ORDINAMENTO CIVILE (CORPO DELLA POLIZIA PENITENZIARIA)		2.612					5.188							4.454	5.433		27.952	45.639
FORZE DI POLIZIA AD ORDINAMENTO CIVILE (CORPO FORESTALE DELLO STATO)		231					272						22	1.255	114		3.562	5.456
FORZE DI POLIZIA AD ORDINAMENTO CIVILE (POLIZIA DI STATO)																		
ISTITUZIONI DI ALTA FORMAZIONE E SPECIALIZZAZIONE ARTISTICA E MUSICALE		6	9	1			14		1				25		24			80
ISTITUZIONI ED ENTI DI RICERCA E SPERIMENTAZIONE		361			43		355					92	357		230		26	1.464
MINISTERI		2.427		3	14	7	1.933	0	1.314	4	679	611	1.760	130	2.004		10	10.896
PERSONALE CARRIERA DIPLOMATICA		6																6
PERSONALE CARRIERA PREFETTIZIA						69											29	98
PRESIDENZA DEL CONSIGLIO DEI MINISTRI							37				160	61	198			37		493
PROVINCE AUTONOME	152	635					390	7		28			21		349		244	1.826
REGIONI A STATUTO SPECIALE	16	335		3		33	1.692	3					562	231	367	0	2.360	5.602
REGIONI E AUTONOMIE LOCALI		8.474				1.011	6.829	9			1		19.332	11	4.197	2	50	39.916
SCUOLA		4.621	1.498				3.221		1.393				4.405		3.020			18.158
SERVIZIO SANITARIO NAZIONALE		10.478					9.637	1.137	2.772	685	7	54	21.991	19	6.226	1.791	768	55.565
UNIVERSITA'		953				176	807		242			2	1.956		404			4.540
TOTALE	170	34.248	1.507	79	59	1.681	34.642	1.195	6.917	717	1.492	2.366	52.529	6.100	24.475	1.837	35.530	205.544

NOTE

Sotto la sigla federale sono state raggruppate tutte le organizzazioni sindacali affiliate alla confederazione stessa.

Le RSU - Rappresentanze Sindacali Unitarie - sono organismi elettivi i cui componenti hanno diritto ad usufruire esclusivamente di permessi retribuiti e non per l'espletamento del mandato.

Sotto la voce Altri sono comprese le organizzazioni che non sono affiliate ad alcuna confederazione.

TABELLA P

DIPENDENTI E GIORNI PER COMPARTI E RELATIVE AREE E PER SETTORI

Anno 2013
 Tipo Istituto PERMESSI SINDACALI RETRIBUITI PER LE RIUNIONI DI ORGANISMI DIRETTIVI STATUTARI

Comparti e relative aree e settori	Dipendenti	Dipendenti che hanno usufruito dell'istituto	Giorni usufruiti	Dipendenti/Anno *
AGENZIE FISCALI E MONOPOLI DI STATO	52.334	305	1.093	5
CORPO NAZIONALE DEI VIGILI DEL FUOCO	27.041			0
ENTI EX ART.70 D.LGS. 165/2001	1.338	19	164	1
ENTI PUBBLICI NON ECONOMICI	48.221	636	1.609	7
FORZE DI POLIZIA AD ORDINAMENTO CIVILE (CORPO DELLA POLIZIA PENITENZIARIA)	39.085			0
FORZE DI POLIZIA AD ORDINAMENTO CIVILE (CORPO FORESTALE DELLO STATO)	7.861	20		0
FORZE DI POLIZIA AD ORDINAMENTO CIVILE (POLIZIA DI STATO)	99.597			0
ISTITUZIONI DI ALTA FORMAZIONE E SPECIALIZZAZIONE ARTISTICA E MUSICALE	7.105	23	38	0
ISTITUZIONI ED ENTI DI RICERCA E SPERIMENTAZIONE	20.730	218	706	3
MINISTERI	159.842	1.523	4.092	19
PERSONALE CARRIERA DIPLOMATICA	923			0
PERSONALE CARRIERA PREFETTIZIA	1.315			0
PRESIDENZA DEL CONSIGLIO DEI MINISTRI	3.167	22	202	1
PROVINCE AUTONOME	64.555	243	1.077	5
REGIONI A STATUTO SPECIALE	36.201	271	813	4
REGIONI E AUTONOMIE LOCALI	483.499	3.370	8.589	39
SCUOLA	865.584	4.718	8.188	37
SERVIZIO SANITARIO NAZIONALE	672.051	2.587	8.142	37
UNIVERSITA'	104.056	491	1.237	6
TOTALE	2.694.505	14.446	35.950	163

* I valori, compresi quelli pari a 0, sono arrotondati per i fini statistici della presente pubblicazione.

Diagramma 21
Ripartizione dei costi associati ai permessi per riunioni di organismi direttivi
Confronto tra Comparti-Aree e Settori
Totale = € 5.065.682


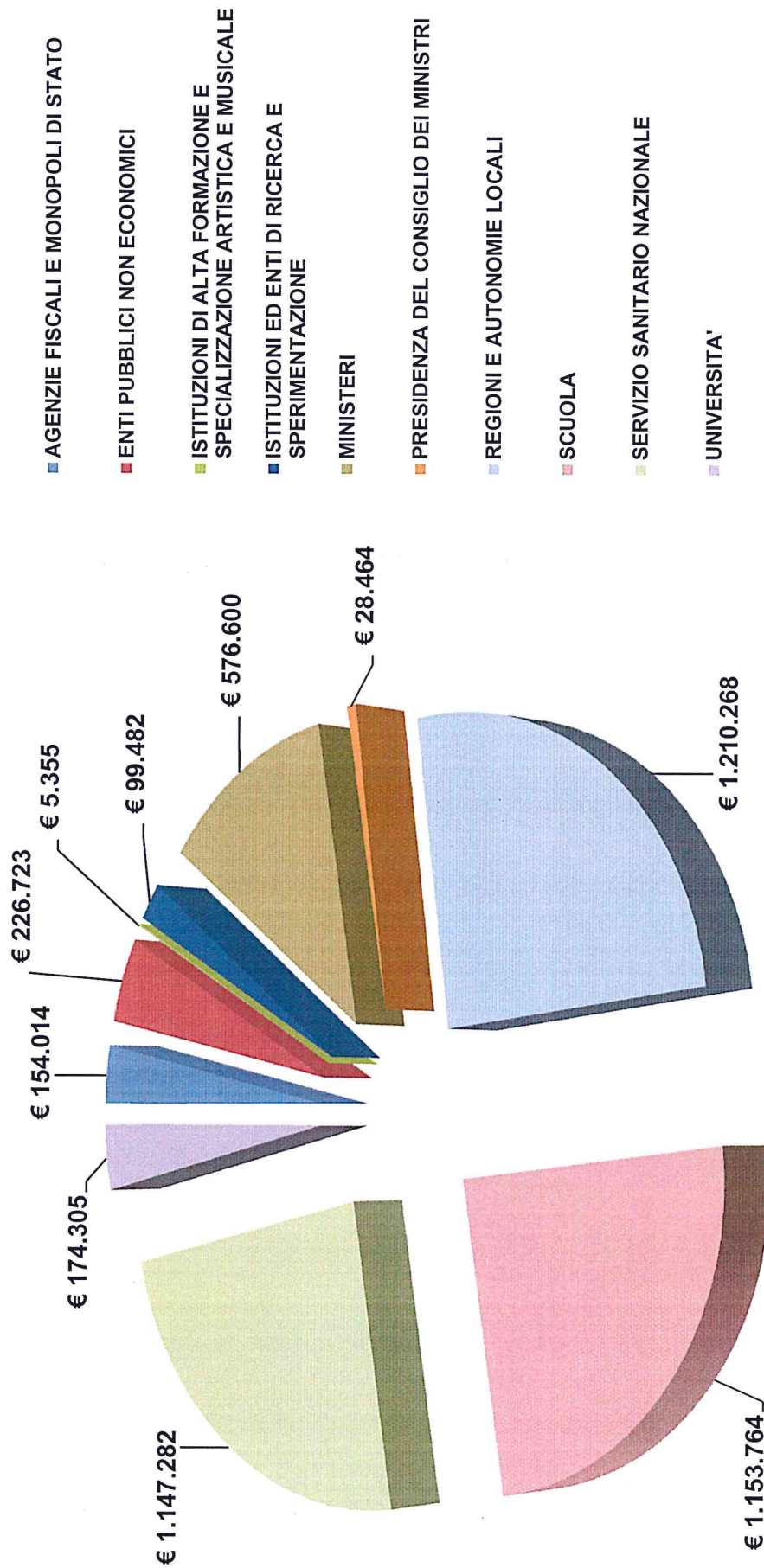


Diagramma 22
Ripartizione dei costi associati ai permessi per riunioni di organismi direttivi
Dettaglio per Comparto-Area
Totale = € 4.776.255



06

Diagramma 23
Ripartizione dei costi associati ai permessi per riunioni di organismi direttivi
Dettaglio per Settore
Totale = € 289.427

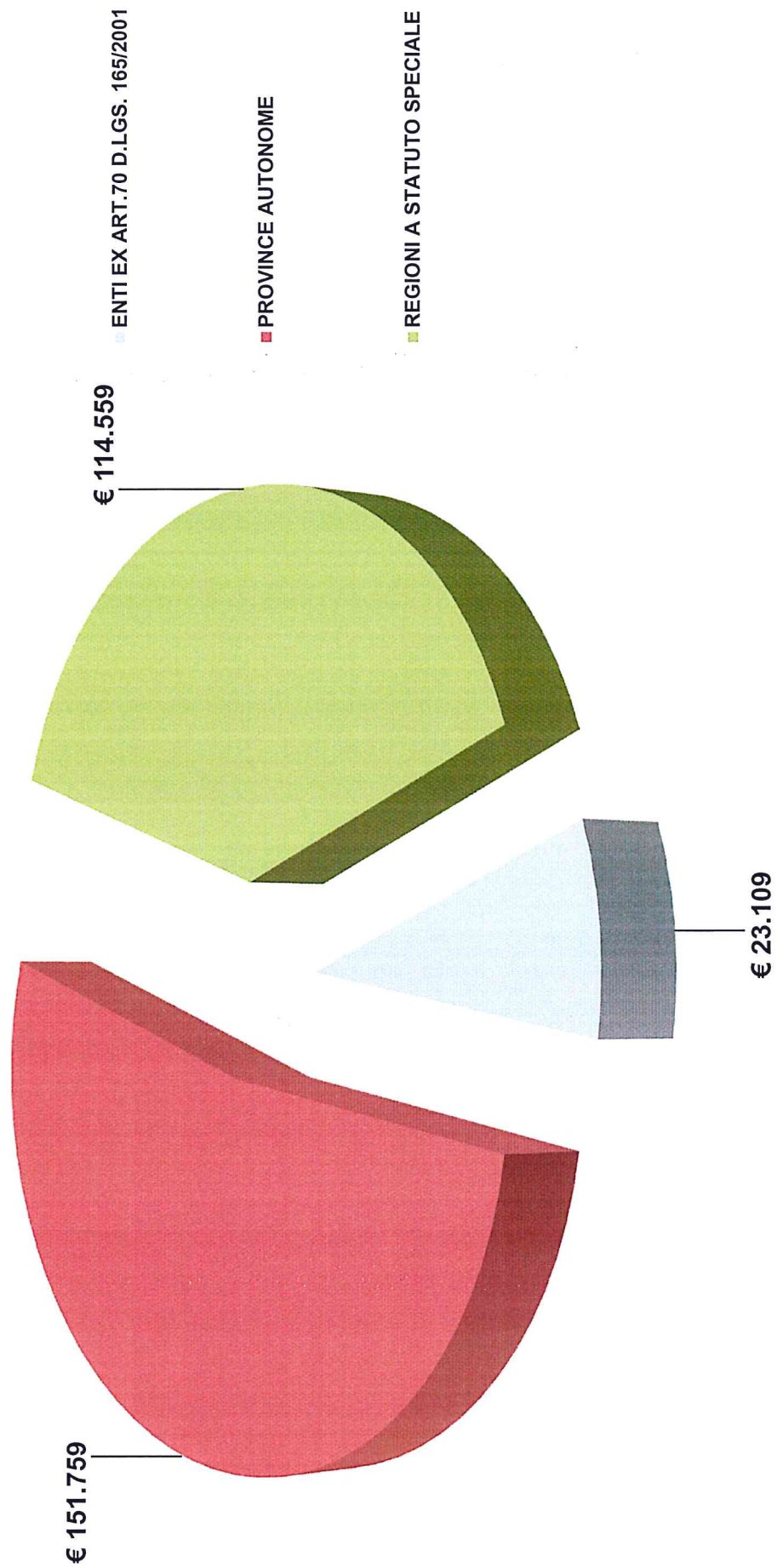


TABELLA Q

NUMERO DI DIPENDENTI PER COMPARTI E RELATIVE AREE E PER SETTORI

2013
 PERMESSI SINDACALI RETRIBUITI PER LE RIUNIONI DI ORGANISMI DIRETTIVI STATUTARI

Anno
 Tipo Istituto

	ASGB/USAS	CGIL	CGU	CGU CISAL	CIDA	CISAL	CISL	CONFEDIR	CONFESAL	COSMED	CSE	USB (già RDB-CUB)	UGL	UIL	USAE	ALTRI	TOTALE
AGENZIE FISCALI E MONOPOLI DI STATO		63	1	1		2	73	8	42		27	3	3	94			317
CORPO NAZIONALE DEI VIGILI DEL FUOCO																	
ENTI EX ART.70 D.LGS. 165/2001		1					7					3		1		9	21
ENTI PUBBLICI NON ECONOMICI		141		24	5	55	332	2		1		15	5	68		27	675
FORZE DI POLIZIA AD ORDINAMENTO CIVILE (CORPO DELLA POLIZIA PENITENZIARIA)																	
FORZE DI POLIZIA AD ORDINAMENTO CIVILE (CORPO FORESTALE DELLO STATO)																	
FORZE DI POLIZIA AD ORDINAMENTO CIVILE (POLIZIA DI STATO)																	
ISTITUZIONI DI ALTA FORMAZIONE E SPECIALIZZAZIONE ARTISTICA E MUSICALE		11					3		1					8			23
ISTITUZIONI ED ENTI DI RICERCA E SPERIMENTAZIONE		134		2	3	4	60					9		28			240
MINISTERI		337		12	7	18	507	5	268	27	71	20	41	259			1.572
PERSONALE CARRIERA DIPLOMATICA																	
PERSONALE CARRIERA PREFETTIZIA																	
PRESIDENZA DEL CONSIGLIO DEI MINISTRI		3					1		6		3		5	2	4		24
PROVINCE AUTONOME	60	69					75							19	5	35	263
REGIONI A STATUTO SPECIALE		61	1	3		8	68	1	5				16	51	2	69	285
REGIONI E AUTONOMIE LOCALI		1.319		3	1	97	1.366	24	30			70	3	544	18	22	3.497
SCUOLA		1.491	292	3	32	8	2.291	22	263		11	15		474			4.902
SERVIZIO SANITARIO NAZIONALE	1	624	17	3		6	785	48	199	151	9	52	1	483	72	247	2.698
UNIVERSITA'		285		1		31	112	1	19		1	13		43			506
TOTALE	61	4.539	311	52	48	229	5.680	111	833	179	122	200	74	2.072	99	413	15.023

NOTE

Sotto la sigla federale sono state raggruppate tutte le organizzazioni sindacali affiliate alla confederazione stessa.

Sotto la voce Altri sono comprese le organizzazioni che non sono affiliate ad alcuna confederazione.

Il numero totale dei dipendenti riportato in questa tabella può essere diverso da quello riportato nella tabella P in quanto uno stesso dipendente può fruire di uno stesso istituto per diverse sigle sindacali

TABELLA R

NUMERO DI GIORNI PER COMPARTI E RELATIVE AREE E PER SETTORI

2013

Anno
Tipo Istituto

PERMESSI SINDACALI RETRIBUITI PER LE RIUNIONI DI ORGANISMI DIRETTIVI STATUTARI

	ASGB/IUSAS	CGIL	CGU	CGU CISAL	CIDA	CISAL	CISL	CONFEDIR	CONFSAL	COSMED	CSE	USB (già RDB-CUB)	UGL	UIL	USAE	ALTRI	TOTALE
AGENZIE FISCALI E MONOPOLI DI STATO		158	72	12		8	190	55	80		213	30	38	237			1.093
CORPO NAZIONALE DEI VIGILI DEL FUOCO																	
ENTI EX ART.70 D.LGS. 165/2001		1					25					16		98		24	164
ENTI PUBBLICI NON ECONOMICI		332		74	5	195	768	8		3		20	10	86		108	1.609
FORZE DI POLIZIA AD ORDINAMENTO CIVILE (CORPO DELLA POLIZIA PENITENZIARIA)																	
FORZE DI POLIZIA AD ORDINAMENTO CIVILE (CORPO FORESTALE DELLO STATO)																	
FORZE DI POLIZIA AD ORDINAMENTO CIVILE (POLIZIA DI STATO)																	
ISTITUZIONI DI ALTA FORMAZIONE E SPECIALIZZAZIONE ARTISTICA E MUSICALE		14					17		1					6			38
ISTITUZIONI ED ENTI DI RICERCA E SPERIMENTAZIONE		493		4	9	4	100					49		47			706
MINISTERI		1.054		27	25	56	1.167	20	601	48	418	26	66	584			4.092
PERSONALE CARRIERA DIPLOMATICA																	
PERSONALE CARRIERA PREFETTIZIA																	
PRESIDENZA DEL CONSIGLIO DEI MINISTRI		47					1		11		4		66		67	6	202
PROVINCE AUTONOME	274	399					235							48	13	108	1.077
REGIONI A STATUTO SPECIALE		184	2	5		18	107	1	15				50	159	9	263	813
REGIONI E AUTONOMIE LOCALI		3.226		13	3	383	3.245	94	36			132	11	1.364	50	32	8.589
SCUOLA		2.455	407	4	84	42	3.721	27	428		37	39		944			8.188
SERVIZIO SANITARIO NAZIONALE	1	1.638	87	9		11	1.804	177	647	770	69	76	0	1.756	205	892	8.142
UNIVERSITA'		814		3		105	163	1	50		1	23		77			1.237
TOTALE	275	10.815	568	151	126	822	11.543	383	1.869	821	742	411	241	5.406	344	1.433	35.950

NOTE

Sotto la sigla federale sono state raggruppate tutte le organizzazioni sindacali affiliate alla confederazione stessa.
Sotto la voce Altri sono comprese le organizzazioni che non sono affiliate ad alcuna confederazione.

TABELLA S

DIPENDENTI E GIORNI PER COMPARTI E RELATIVE AREE E PER SETTORI

2013
PERMESSI SINDACALI NON RETRIBUITI

Anno
Tipo Istituto

Comparti e relative aree e settori	Dipendenti	Dipendenti che hanno usufruito dell'istituto	Giorni usufruiti	Dipendenti/Anno *
AGENZIE FISCALI E MONOPOLI DI STATO	52.334	8	40	0
CORPO NAZIONALE DEI VIGILI DEL FUOCO	27.041	2	4	0
ENTI EX ART.70 D.LGS. 165/2001	1.338	2	1	0
ENTI PUBBLICI NON ECONOMICI	48.221	5	3	0
FORZE DI POLIZIA AD ORDINAMENTO CIVILE (CORPO DELLA POLIZIA PENITENZIARIA)	39.085	13	32	0
FORZE DI POLIZIA AD ORDINAMENTO CIVILE (CORPO FORESTALE DELLO STATO)	7.861	3	4	0
FORZE DI POLIZIA AD ORDINAMENTO CIVILE (POLIZIA DI STATO)	99.597			
ISTITUZIONI DI ALTA FORMAZIONE E SPECIALIZZAZIONE ARTISTICA E MUSICALE	7.105	1	1	0
ISTITUZIONI ED ENTI DI RICERCA E SPERIMENTAZIONE	20.730	5	12	0
MINISTERI	159.842	54	106	0
PERSONALE CARRIERA DIPLOMATICA	923			
PERSONALE CARRIERA PREFETTIZIA	1.315			
PRESIDENZA DEL CONSIGLIO DEI MINISTRI	3.167			
PROVINCE AUTONOME	64.555			
REGIONI A STATUTO SPECIALE	36.201	13	17	0
REGIONI E AUTONOMIE LOCALI	483.499	138	168	1
SCUOLA	865.584	59	39	0
SERVIZIO SANITARIO NAZIONALE	672.051	63	263	1
UNIVERSITA'	104.056	5	13	0
TOTALE	2.694.505	371	703	3

* I valori sono espressi con i decimali, considerando che la quasi totalità non raggiunge l'unità.

Diagramma 24
Ripartizione dei permessi sindacali non retribuiti (dipendenti/anno)
Confronto tra Comparti-Aree e Settori
Totale = 3,20

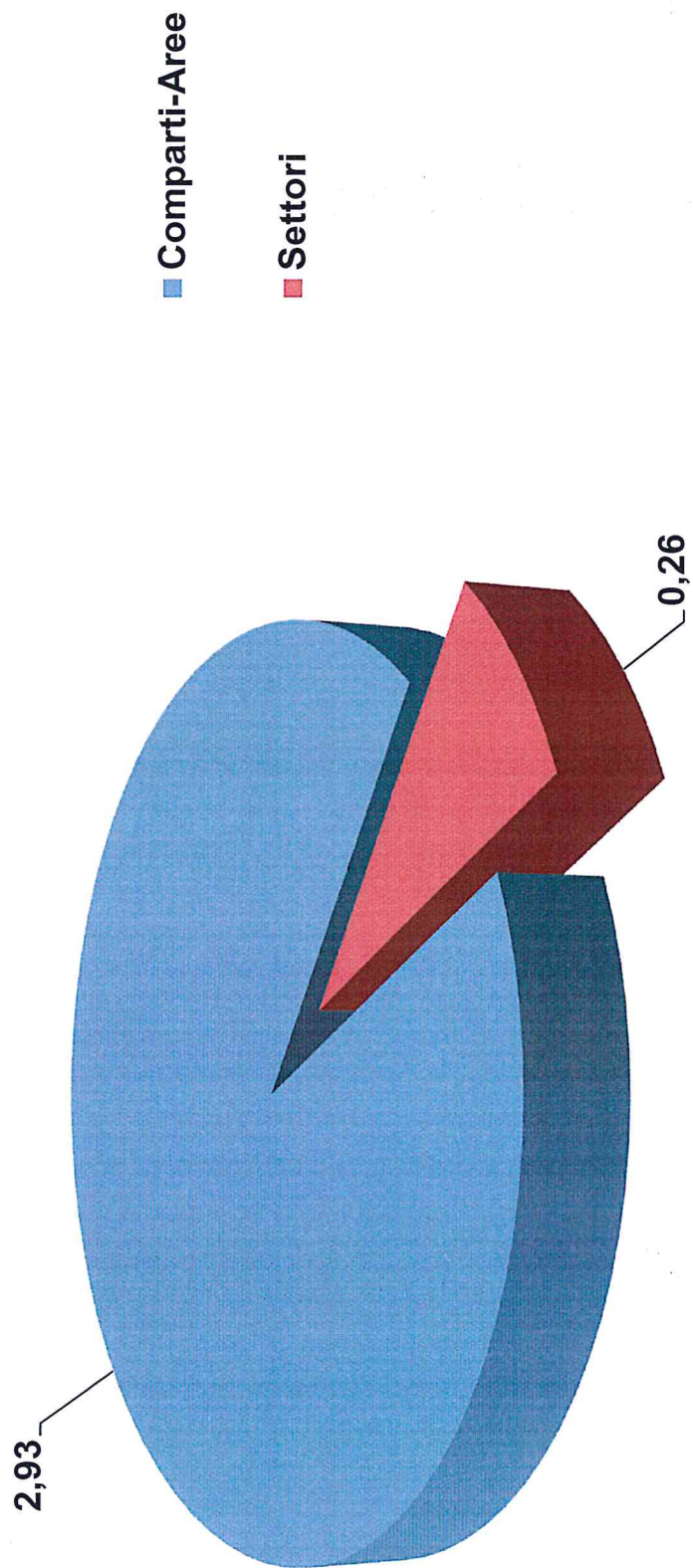


Diagramma 25
Ripartizione dei permessi sindacali non retribuiti (dipendenti/anno)
Dettaglio per Comparto-Area
Totale = 2,93

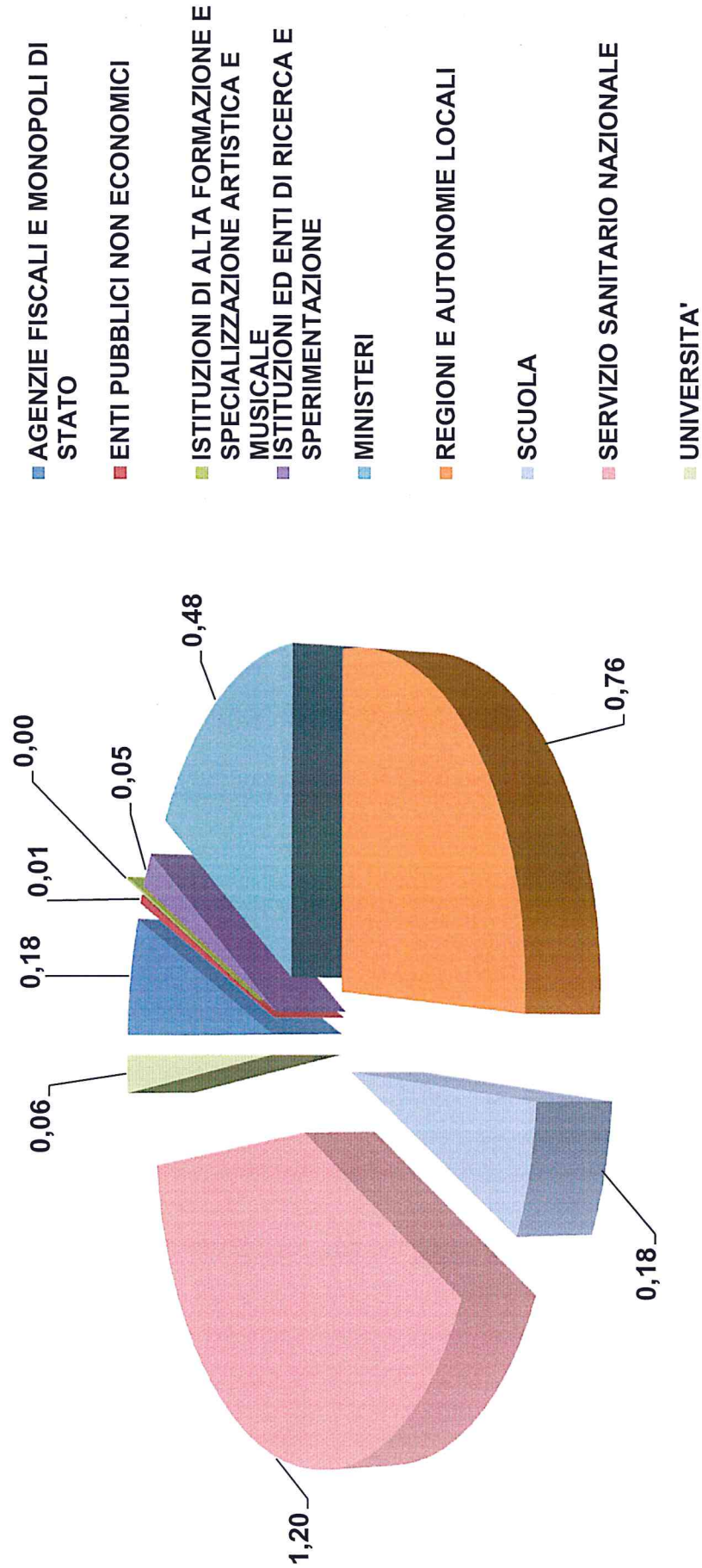


Diagramma 26
Ripartizione dei permessi sindacali non retribuiti (dipendenti/anno)
Dettaglio per Settore
Totale = 0,26

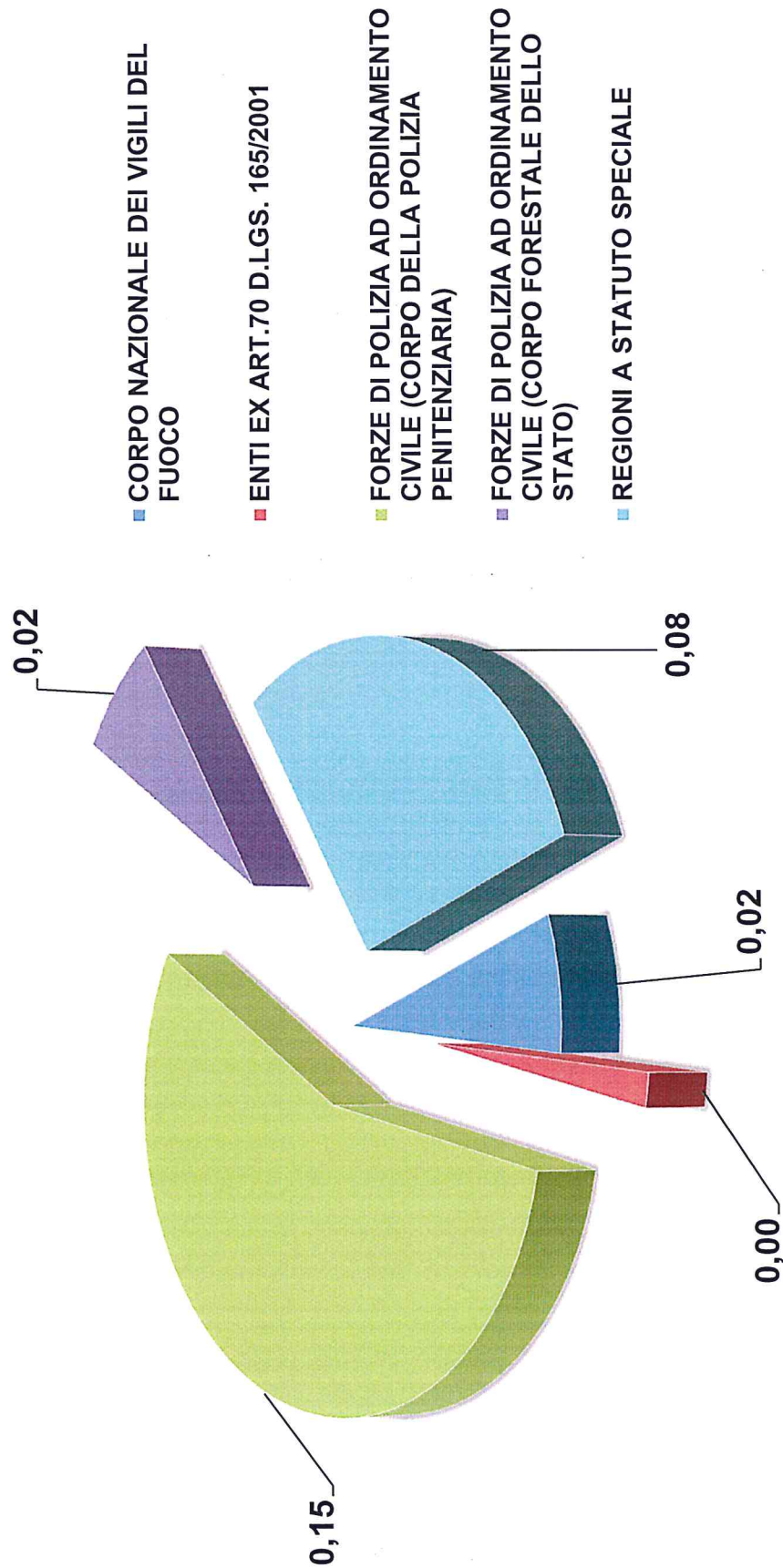


TABELLA T

NUMERO DI DIPENDENTI PER COMPARTI E RELATIVE AREE E PER SETTORI

2013

PERMESSI SINDACALI NON RETRIBUITI

Anno
Tipo/Istituto

	CGIL	CGU	CGU CISAL	CISAL	CISL	CONFEDIR	CONFSAL	COSMED	USB (gli RDB-CUB)	RSU	UGL	UIL	USAE	ALTRI	TOTALE
AGENZIE FISCALI E MONOPOLI DI STATO					1	2			2	3					8
CORPO NAZIONALE DEI VIGILI DEL FUOCO	2														2
ENTI EX ART.70 D.LGS. 165/2001									1	1					2
ENTI PUBBLICI NON ECONOMICI									1	4					5
FORZE DI POLIZIA AD ORDINAMENTO CIVILE (CORPO DELLA POLIZIA PENITENZIARIA)	4				6							2		1	13
FORZE DI POLIZIA AD ORDINAMENTO CIVILE (CORPO FORESTALE DELLO STATO)											2			1	3
FORZE DI POLIZIA AD ORDINAMENTO CIVILE (POLIZIA DI STATO)															
ISTITUZIONI ED ENTI DI RICERCA E SPERIMENTAZIONE					1										1
MINISTERI	1				1				4			1			7
PERSONALE CARRIERA DIPLOMATICA	5				4				5	41		1			56
PERSONALE CARRIERA PREFETTIZIA															
PRESIDENZA DEL CONSIGLIO DEI MINISTRI															
PROVINCE AUTONOME															
REGIONI A STATUTO SPECIALE	2			1							1			1	13
REGIONI E AUTONOMIE LOCALI	6		2	2	7		2		18	100		4		2	141
SCUOLA	1	1			6					50		1			59
SERVIZIO SANITARIO NAZIONALE	7				2		7		17	24		4	3	1	65
UNIVERSITA'							1		1	2		1			5
TOTALE	28	1	0	3	28	2	10	0	49	233	3	14	3	6	380

NOTE

Sotto la sigla confederale sono state raggruppate tutte le organizzazioni sindacali affiliate alla confederazione stessa.

Sotto la voce Altri sono comprese le organizzazioni che non sono affiliate ad alcuna confederazione.

Il numero totale dei dipendenti riportato in questa tabella può essere diverso da quello riportato nella tabella S in quanto uno stesso dipendente può fruire di uno stesso istituto per diverse sigle sindacali

TABELLA U

NUMERO DI GIORNI PER COMPARTI E RELATIVE AREE E PER SETTORI

2013
 PERMESSI SINDACALI NON RETRIBUITI

Anno
 Tipo Istituto

	CGIL	CGU	CGU CISAL	CISAL	CISL	CONFEDIR	CONFISAL	COSMED	USB (già RDB-CUB)	RSU	UGL	UIL	USAE
AGENZIE FISCALI E MONOPOLI DI STATO					1	31			4	4			
CORPO NAZIONALE DEI VIGILI DEL FUOCO	4												
ENTI EX ART. 70 D.LGS. 165/2001									1	0			
ENTI PUBBLICI NON ECONOMICI									0	3			
FORZE DI POLIZIA AD ORDINAMENTO CIVILE (CORPO DELLA POLIZIA PENITENZIARIA)	18				9							4	
FORZE DI POLIZIA AD ORDINAMENTO CIVILE (CORPO FORESTALE DELLO STATO)											3		
FORZE DI POLIZIA AD ORDINAMENTO CIVILE (POLIZIA DI STATO)													
ISTITUZIONI DI ALTA FORMAZIONE E SPECIALIZZAZIONE ARTISTICA E MUSICALE					1								
ISTITUZIONI ED ENTI DI RICERCA E SPERIMENTAZIONE	1				0				8			3	
MINISTERI	6				9				21	15		55	
PERSONALE CARRIERA DIPLOMATICA													
PERSONALE CARRIERA PREFETTIZIA													
PRESIDENZA DEL CONSIGLIO DEI MINISTRI													
PROVINCE AUTONOME													
REGIONI A STATUTO SPECIALE	7		1							1	7		
REGIONI E AUTONOMIE LOCALI	10		4		6		4		45	93		3	
SCUOLA	0	2			5					31		1	
SERVIZIO SANITARIO NAZIONALE	118				2		11		50	25		48	5
UNIVERSITA'							0		2	11		0	
TOTALE	164	2	0	5	33	31	15	0	131	183	10	114	5

NOTE

Sotto la sigla confederale sono state raggruppate tutte le organizzazioni sindacali affiliate alla confederazione stessa.
 Sotto la voce Altri sono comprese le organizzazioni che non sono affiliate ad alcuna confederazione.

